

凡甲科技股份有限公司及子公司

合併財務報告暨會計師核閱報告
民國109及108年第2季

地址：新北市中和區中山路三段102號3樓

電話：(02)2225-1688

§ 目 錄 §

| 項 | 目 頁 | 次 | 財 務 報 告 附 註 編 號 |
|---------------------------|-------------|---|--------------------|
| 一、封 面 | 1 | | - |
| 二、目 錄 | 2 | | - |
| 三、會計師核閱報告 | 3 | | - |
| 四、合併資產負債表 | 4 | | - |
| 五、合併綜合損益表 | 5 | | - |
| 六、合併權益變動表 | 6 | | - |
| 七、合併現金流量表 | 7~8 | | - |
| 八、合併財務報表附註 | | | |
| (一) 公司沿革 | 9 | | 一 |
| (二) 通過財務報告之日期及程序 | 9 | | 二 |
| (三) 新發布及修訂準則及解釋之適用 | 9~11 | | 三 |
| (四) 重大會計政策之彙總說明 | 11~12 | | 四 |
| (五) 重大會計判斷、估計及假設不確定性之主要來源 | 12 | | 五 |
| (六) 重要會計項目之說明 | 12~46 | | 六~二七 |
| (七) 關係人交易 | 46~48 | | 二八 |
| (八) 質押之資產 | 49 | | 二九 |
| (九) 重大或有負債及未認列之合約承諾 | 49 | | 三十 |
| (十) 重大之災害損失 | - | | - |
| (十一) 重大之期後事項 | 49 | | 三一 |
| (十二) 具重大影響之外幣資產及負債資訊 | 49~51 | | 三二 |
| (十三) 附註揭露事項 | | | |
| 1. 重大交易事項相關資訊 | 51~52、53~55 | | 三三 |
| 2. 轉投資事業相關資訊 | 52、56 | | 三三 |
| 3. 大陸投資資訊 | 52、57~58 | | 三三 |
| 4. 主要股東資訊 | 52 | | 三三 |
| (十四) 部門資訊 | 52 | | 三四 |

會計師核閱報告

凡甲科技股份有限公司 公鑒：

前 言

凡甲科技股份有限公司及其子公司（凡甲集團）民國 109 年及 108 年 6 月 30 日之合併資產負債表，暨民國 109 年及 108 年 4 月 1 日至 6 月 30 日，以及民國 109 年及 108 年 1 月 1 日至 6 月 30 日之合併綜合損益表、民國 109 年及 108 年 1 月 1 日至 6 月 30 日之合併權益變動表與合併現金流量表，以及合併財務報表附註（包括重大會計政策彙總），業經本會計師核閱竣事。依證券發行人財務報告編製準則及經金融監督管理委員會認可並發布生效之國際會計準則第 34 號「期中財務報導」編製允當表達之財務報表係管理階層之責任，本會計師之責任係依據核閱結果對合併財務報表作成結論。

範 圍


本會計師係依照審計準則公報第六十五號「財務報表之核閱」執行核閱工作。核閱合併財務報表時所執行之程序包括查詢（主要向負責財務與會計事務之人員查詢）、分析性程序及其他核閱程序。核閱工作之範圍明顯小於查核工作之範圍，因此本會計師可能無法察覺所有可藉由查核工作辨認之重大事項，故無法表示查核意見。

結 論

依本會計師核閱結果，並未發現上開合併財務報表在所有重大方面有未依照證券發行人財務報告編製準則及經金融監督管理委員會認可並發布生效之國際會計準則第 34 號「期中財務報導」編製，致無法允當表達凡甲集團民國 109 年及 108 年 6 月 30 日之合併財務狀況，暨民國 109 年及 108 年 4 月 1 日至 6 月 30 日之合併財務績效，以及民國 109 年及 108 年 1 月 1 日至 6 月 30 日之合併財務績效及合併現金流量之情事。

勤業眾信聯合會計師事務所
會計師 虞 成 全

虞成全



會計師 陳 重 成

陳重成



證券暨期貨管理委員會核准文號
台財證六字第 0930128050 號

金融監督管理委員會核准文號
金管證審字第 1040024195 號

中 華 民 國 1 0 9 年 8 月 7 日

民國 109 年 6 月 30 日 及 108 年 12 月 31 日 及 6 月 30 日

單位：新台幣仟元


| 代 碼 | 資 產 | 109年6月30日 (經核閱) | | | 108年12月31日 (經查核) | | | 108年6月30日 (經核閱) | | |
|------|---------------------------|---------------------|------------|--|---------------------|------------|--|---------------------|------------|--|
| | | 金 額 | % | | 金 額 | % | | 金 額 | % | |
| | 流動資產 | | | | | | | | | |
| 1100 | 現金及約當現金 (附註六) | \$ 378,322 | 11 | | \$ 429,082 | 13 | | \$ 575,243 | 22 | |
| 1110 | 透過損益按公允價值衡量之金融資產—流動 (附註七) | 2,686 | - | | 1,255 | - | | - | - | |
| 1150 | 應收票據 (附註八及二二) | 28,942 | 1 | | 50,571 | 2 | | 48,207 | 2 | |
| 1172 | 應收帳款 (附註八及二二) | 879,300 | 26 | | 813,757 | 25 | | 631,623 | 24 | |
| 1180 | 應收帳款—關係人 (附註二二及二八) | 170 | - | | 273 | - | | 913 | - | |
| 1200 | 其他應收款 (附註八) | 6,004 | - | | 6,096 | - | | 2,675 | - | |
| 1210 | 其他應收款—關係人 (附註二八) | 683 | - | | 219 | - | | - | - | |
| 130X | 存貨 (附註九) | 135,711 | 4 | | 130,347 | 4 | | 139,223 | 5 | |
| 1476 | 其他金融資產—流動 (附註十六) | 1,128,007 | 33 | | 866,257 | 27 | | 333,334 | 13 | |
| 1479 | 其他流動資產 (附註十六) | 17,031 | - | | 17,681 | 1 | | 19,772 | 1 | |
| 11XX | 流動資產總計 | <u>2,576,856</u> | <u>75</u> | | <u>2,315,538</u> | <u>72</u> | | <u>1,750,990</u> | <u>67</u> | |
| | 非流動資產 | | | | | | | | | |
| 1550 | 採用權益法之投資 (附註十一) | 12,124 | - | | 12,326 | - | | 11,287 | - | |
| 1600 | 不動產、廠房及設備 (附註十二及二八) | 597,300 | 17 | | 636,272 | 20 | | 605,497 | 23 | |
| 1755 | 使用權資產 (附註十三) | 27,412 | 1 | | 28,468 | 1 | | 30,245 | 1 | |
| 1805 | 商譽 (附註十四) | 3,732 | - | | 3,776 | - | | 3,912 | - | |
| 1821 | 其他無形資產 (附註十五) | 14,592 | 1 | | 5,218 | - | | 2,890 | - | |
| 1840 | 遞延所得稅資產 | 41,315 | 1 | | 33,470 | 1 | | 11,620 | 1 | |
| 1975 | 淨確定福利資產—非流動 (附註四) | 485 | - | | 377 | - | | 152 | - | |
| 1990 | 其他非流動資產 (附註十六及二九) | 162,245 | 5 | | 177,721 | 6 | | 195,008 | 8 | |
| 15XX | 非流動資產總計 | <u>859,205</u> | <u>25</u> | | <u>897,628</u> | <u>28</u> | | <u>860,611</u> | <u>33</u> | |
| 1XXX | 資 產 總 計 | <u>\$ 3,436,061</u> | <u>100</u> | | <u>\$ 3,213,166</u> | <u>100</u> | | <u>\$ 2,611,601</u> | <u>100</u> | |
| | 負債及權益 | | | | | | | | | |
| | 流動負債 | | | | | | | | | |
| 2120 | 透過損益按公允價值衡量之金融負債—流動 (附註七) | \$ 134 | - | | \$ 1,680 | - | | \$ - | - | |
| 2130 | 合約負債—流動 (附註二二) | 2,317 | - | | 5,311 | - | | 3,677 | - | |
| 2170 | 應付帳款 | 305,880 | 9 | | 303,649 | 9 | | 233,940 | 9 | |
| 2180 | 應付帳款—關係人 (附註二八) | 22,750 | 1 | | 20,683 | 1 | | 18,986 | 1 | |
| 2219 | 其他應付款 (附註十八及二六) | 566,173 | 16 | | 199,173 | 6 | | 500,138 | 19 | |
| 2220 | 其他應付款—關係人 (附註二六及二八) | 2,461 | - | | 3,146 | - | | 2,606 | - | |
| 2230 | 本期所得稅負債 | 50,788 | 2 | | 32,192 | 1 | | 15,871 | 1 | |
| 2320 | 一年內到期之應付公司債 (附註十七) | - | - | | 434,099 | 14 | | 493,551 | 19 | |
| 2399 | 其他流動負債 (附註十八) | 15,509 | - | | 14,908 | 1 | | 8,780 | - | |
| 21XX | 流動負債總計 | <u>966,012</u> | <u>28</u> | | <u>1,014,841</u> | <u>32</u> | | <u>1,277,549</u> | <u>49</u> | |
| | 非流動負債 | | | | | | | | | |
| 2550 | 負債準備—非流動 (附註四及十九) | 3,191 | - | | 3,154 | - | | 2,840 | - | |
| 2645 | 存入保證金 | 514 | - | | 528 | - | | 555 | - | |
| 2530 | 應付公司債 (附註十七) | 550,955 | 16 | | 553,878 | 17 | | - | - | |
| 2570 | 遞延所得稅負債 | 36,188 | 1 | | 35,951 | 1 | | 35,991 | 1 | |
| 25XX | 非流動負債總計 | <u>590,848</u> | <u>17</u> | | <u>593,511</u> | <u>18</u> | | <u>39,386</u> | <u>1</u> | |
| 2XXX | 負債總計 | <u>1,556,860</u> | <u>45</u> | | <u>1,608,352</u> | <u>50</u> | | <u>1,316,935</u> | <u>50</u> | |
| | 歸屬於本公司業主之權益 (附註二一) | | | | | | | | | |
| | 股本 | | | | | | | | | |
| 3110 | 普通股股本 | 720,473 | 21 | | 643,002 | 20 | | 643,002 | 25 | |
| 3140 | 預收股本 | 1,123 | - | | 9,969 | - | | - | - | |
| 3100 | 股本總計 | <u>721,596</u> | <u>21</u> | | <u>652,971</u> | <u>20</u> | | <u>643,002</u> | <u>25</u> | |
| 3200 | 資本公積 | 588,290 | 17 | | 279,577 | 9 | | 180,813 | 7 | |
| | 保留盈餘 | | | | | | | | | |
| 3310 | 法定盈餘公積 | 326,265 | 10 | | 286,821 | 9 | | 286,821 | 11 | |
| 3320 | 特別盈餘公積 | 137,964 | 4 | | 78,074 | 2 | | 78,074 | 3 | |
| 3350 | 未分配盈餘 | 283,051 | 8 | | 445,335 | 14 | | 173,914 | 7 | |
| 3300 | 保留盈餘總計 | <u>747,280</u> | <u>22</u> | | <u>810,230</u> | <u>25</u> | | <u>538,809</u> | <u>21</u> | |
| 3400 | 其他權益 | (177,965) | (5) | | (137,964) | (4) | | (67,958) | (3) | |
| 3500 | 庫藏股票 | - | - | | - | - | | - | - | |
| 31XX | 本公司業主權益總計 | <u>1,879,201</u> | <u>55</u> | | <u>1,604,814</u> | <u>50</u> | | <u>1,294,666</u> | <u>50</u> | |
| 3XXX | 權益總計 | <u>1,879,201</u> | <u>55</u> | | <u>1,604,814</u> | <u>50</u> | | <u>1,294,666</u> | <u>50</u> | |
| | 負債與權益總計 | <u>\$ 3,436,061</u> | <u>100</u> | | <u>\$ 3,213,166</u> | <u>100</u> | | <u>\$ 2,611,601</u> | <u>100</u> | |

後附之附註係本合併財務報表之一部分。

董事長：游萬益

經理人：張一偉

會計主管：陳靜宜



民國 109 年及 108 年 4 月 1 日至 6 月 30 日 及 108 年 1 月 1 日至 6 月 30 日


(僅經核閱 準則查核)

單位：新台幣仟元，惟
每股盈餘為元

| 代 碼 | | 109年4月1日至6月30日 | | 108年4月1日至6月30日 | | 109年1月1日至6月30日 | | 108年1月1日至6月30日 | |
|------|----------------------------|--------------------|---------------|--------------------|---------------|--------------------|---------------|--------------------|---------------|
| | | 金 額 | % | 金 額 | % | 金 額 | % | 金 額 | % |
| 4100 | 營業收入 (附註二二及二八) 銷貨收入 | \$ 690,697 | 100 | \$ 440,924 | 100 | \$1,013,518 | 100 | \$ 837,033 | 100 |
| 5110 | 營業成本 (附註九、二三及二八) 銷貨成本 | (324,608) | (.47) | (256,799) | (.58) | (513,406) | (.51) | (490,872) | (.59) |
| 5900 | 營業毛利 | <u>366,089</u> | <u>53</u> | <u>184,125</u> | <u>42</u> | <u>500,112</u> | <u>49</u> | <u>346,161</u> | <u>41</u> |
| 6100 | 營業費用 (附註二三) 推銷費用 | (31,833) | (5) | (38,924) | (9) | (54,690) | (5) | (72,421) | (8) |
| 6200 | 管理費用 | (72,087) | (11) | (59,580) | (13) | (125,601) | (12) | (114,971) | (14) |
| 6300 | 研究發展費用 | (16,800) | (2) | (15,834) | (4) | (28,682) | (3) | (32,199) | (4) |
| 6450 | 預期信用減損 (損失) 利益 (附註八) | <u>288</u> | - | <u>71</u> | - | <u>3,649</u> | - | (<u>1,658</u>) | - |
| 6000 | 營業費用合計 | (<u>120,432</u>) | (<u>18</u>) | (<u>114,267</u>) | (<u>26</u>) | (<u>205,324</u>) | (<u>20</u>) | (<u>221,249</u>) | (<u>26</u>) |
| 6900 | 營業淨利 | <u>245,657</u> | <u>35</u> | <u>69,858</u> | <u>16</u> | <u>294,788</u> | <u>29</u> | <u>124,912</u> | <u>15</u> |
| | 營業外收入及支出 | | | | | | | | |
| 7100 | 利息收入 (附註二三) | 8,018 | 1 | 3,966 | 1 | 15,607 | 2 | 9,163 | 1 |
| 7010 | 其他收入 (附註二三) | 996 | - | 863 | - | 2,892 | - | 1,398 | - |
| 7020 | 其他利益及損失 (附註二三) | (2,746) | - | 10,835 | 2 | 2,715 | - | 9,365 | 1 |
| 7050 | 財務成本 (附註十七及二三) | (2,361) | - | (2,269) | - | (5,927) | (1) | (4,499) | - |
| 7060 | 採用權益法之關聯企業及合資損益 份額 | <u>989</u> | - | <u>422</u> | - | <u>772</u> | - | <u>392</u> | - |
| 7000 | 營業外收入及支出合計 | <u>4,896</u> | <u>1</u> | <u>13,817</u> | <u>3</u> | <u>16,059</u> | <u>1</u> | <u>15,819</u> | <u>2</u> |
| 7900 | 繼續營業單位稅前淨利 | 250,553 | 36 | 83,675 | 19 | 310,847 | 30 | 140,731 | 17 |
| 7950 | 所得稅費用 (附註四及二四) | (<u>43,357</u>) | (<u>6</u>) | (<u>7,880</u>) | (<u>2</u>) | (<u>53,189</u>) | (<u>5</u>) | (<u>17,702</u>) | (<u>2</u>) |
| 8200 | 本期淨利 | <u>207,196</u> | <u>30</u> | <u>75,795</u> | <u>17</u> | <u>257,658</u> | <u>25</u> | <u>123,029</u> | <u>15</u> |
| | 其他綜合損益 (附註二一) | | | | | | | | |
| 8360 | 後續可能重分類至損益之項目： | | | | | | | | |
| 8361 | 國外營運機構財務報表換算之 兌換差額 | (36,958) | (5) | (22,287) | (5) | (49,803) | (5) | 12,689 | 1 |
| 8370 | 採用權益法之關聯企業及合資 之其他綜合損益份額 | 6 | - | (217) | - | (198) | - | (44) | - |
| 8399 | 與可能重分類之項目相關之所 得稅 (附註二四) | <u>7,390</u> | <u>1</u> | <u>4,501</u> | <u>1</u> | <u>10,000</u> | <u>1</u> | (<u>2,529</u>) | - |
| 8300 | 本期其他綜合損益 (稅後淨額) | (<u>29,562</u>) | (<u>4</u>) | (<u>18,003</u>) | (<u>4</u>) | (<u>40,001</u>) | (<u>4</u>) | <u>10,116</u> | <u>1</u> |
| 8500 | 本期綜合損益總額 | <u>\$ 177,634</u> | <u>26</u> | <u>\$ 57,792</u> | <u>13</u> | <u>\$ 217,657</u> | <u>21</u> | <u>\$ 133,145</u> | <u>16</u> |
| | 每股盈餘 (附註二五) | | | | | | | | |
| | 來自繼續營業單位 | | | | | | | | |
| 9710 | 基 本 | <u>\$ 2.88</u> | | <u>\$ 1.18</u> | | <u>\$ 3.66</u> | | <u>\$ 1.91</u> | |
| 9810 | 稀 釋 | <u>\$ 2.58</u> | | <u>\$ 1.08</u> | | <u>\$ 3.23</u> | | <u>\$ 1.74</u> | |

後附之附註係本合併財務報告之一部分。

董事長：游萬益



經理人：張一偉



會計主管：陳靜宜



凡甲 公司


民國 109 年 6 月 30 日
(僅經核閱)

單位：新台幣仟元

| 代碼 | 歸屬於本公司業主 | 股數(仟股) | 金 | 額 | 預收股本 | 資本公積 | 保 | 留 | 盈 | 餘 | 其他權益項目 | | 權益總額 | | | | | | | | | | |
|-----|------------------------|--------|------|---------|--------|--------|---------|---------|--------|---------|----------|---------|---------|---------|-----|----------|--------|---------|----|-----------|---------|-----------|----------|
| | | | | | | | | | | | 國外營運機構 | 財務報表換算 | | | | | | | | | | | |
| A1 | 108年1月1日餘額 | 65,026 | \$ | 650,262 | \$ | - | \$ | 247,362 | \$ | 252,679 | \$ | 57,223 | \$ | 402,074 | (\$ | 78,074) | (\$ | 35,644) | \$ | 1,495,882 | | | |
| | 107年度盈餘指撥及分配(附註二一) | | | | | | | | | | | | | | | | | | | | | | |
| B1 | 法定盈餘公積 | - | - | - | - | - | - | 34,142 | - | (| 34,142) | - | - | - | - | - | - | - | - | - | - | | |
| B3 | 特別盈餘公積 | - | - | - | - | - | - | - | 20,851 | (| 20,851) | - | - | - | - | - | - | - | - | - | - | | |
| B5 | 本公司股東現金股利 | - | - | - | - | - | - | - | - | (| 270,061) | - | - | - | - | - | - | - | - | - | (| 270,061) | |
| C15 | 資本公積配發現金股利(附註二一) | - | - | - | - | (| 64,300) | - | - | - | - | - | - | - | - | - | - | - | - | - | (| 64,300) | |
| L3 | 庫藏股註銷(附註二一) | (| 726) | (| 7,260) | - | (| 2,249) | - | - | (| 26,135) | - | - | - | - | 35,644 | - | - | - | - | - | |
| D1 | 108年1月1日至6月30日淨利 | - | - | - | - | - | - | - | - | - | 123,029 | - | - | - | - | - | - | - | - | - | 123,029 | | |
| D3 | 108年1月1日至6月30日稅後其他綜合損益 | - | - | - | - | - | - | - | - | - | - | 10,116 | - | - | - | - | - | - | - | - | 10,116 | | |
| D5 | 108年1月1日至6月30日綜合損益總額 | - | - | - | - | - | - | - | - | - | 123,029 | 10,116 | - | - | - | - | - | - | - | - | 133,145 | | |
| Z1 | 108年6月30日餘額 | 64,300 | \$ | 643,002 | \$ | - | \$ | 180,813 | \$ | 286,821 | \$ | 78,074 | \$ | 173,914 | (\$ | 67,958) | \$ | - | \$ | - | \$ | 1,294,666 | |
| A1 | 109年1月1日餘額 | 64,300 | \$ | 643,002 | \$ | 9,969 | \$ | 279,577 | \$ | 286,821 | \$ | 78,074 | \$ | 445,335 | (\$ | 137,964) | \$ | - | \$ | - | \$ | 1,604,814 | |
| | 108年度盈餘指撥及分配(附註二一) | | | | | | | | | | | | | | | | | | | | | | |
| B1 | 提列法定盈餘公積 | - | - | - | - | - | - | 39,444 | - | (| 39,444) | - | - | - | - | - | - | - | - | - | - | - | |
| B3 | 提列特別盈餘公積 | - | - | - | - | - | - | - | 59,890 | (| 59,890) | - | - | - | - | - | - | - | - | - | - | - | |
| B5 | 本公司股東現金股利 | - | - | - | - | - | - | - | - | (| 320,608) | - | - | - | - | - | - | - | - | - | - | (| 320,608) |
| C15 | 資本公積配發現金股利(附註二一) | - | - | - | - | (| 65,297) | - | - | - | - | - | - | - | - | - | - | - | - | - | (| 65,297) | |
| I1 | 可轉換公司債轉換(附註十七及二一) | 7,747 | | 77,471 | (| 8,846) | | 374,010 | - | - | - | - | - | - | - | - | - | - | - | - | - | 442,635 | |
| D1 | 109年1月1日至6月30日淨利 | - | - | - | - | - | - | - | - | - | 257,658 | - | - | - | - | - | - | - | - | - | - | 257,658 | |
| D3 | 109年1月1日至6月30日稅後其他綜合損益 | - | - | - | - | - | - | - | - | - | - | (| 40,001) | - | - | - | - | - | - | - | (| 40,001) | |
| D5 | 109年1月1日至6月30日綜合損益總額 | - | - | - | - | - | - | - | - | - | 257,658 | (| 40,001) | - | - | - | - | - | - | - | - | 217,657 | |
| Z1 | 109年6月30日餘額 | 72,047 | \$ | 720,473 | \$ | 1,123 | \$ | 588,290 | \$ | 326,265 | \$ | 137,964 | \$ | 283,051 | (\$ | 177,965) | \$ | - | \$ | - | \$ | 1,879,201 | |

後附之附註係本財務報告之一部分。

董事長：游萬益



經理人：張一偉



會計主管：陳靜宜



凡甲科技股份有限公司及子公司

合併現金流量表

民國 109 年及 108 年 1 月 1 日至 6 月 30 日

(僅經核閱，未依一般公認審計準則查核)

單位：新台幣仟元

| 代 碼 | | 109年1月1日 至6月30日 | 108年1月1日 至6月30日 |
|--------|----------------------------|--------------------|--------------------|
| | 營業活動之現金流量 | | |
| A10000 | 本期稅前淨利 | \$ 310,847 | \$ 140,731 |
| A20010 | 收益費損項目： | | |
| A20300 | 預期信用（迴轉利益）減損損失 | (3,649) | 1,658 |
| A20100 | 折舊費用 | 83,575 | 81,649 |
| A20200 | 攤銷費用 | 1,036 | 499 |
| A20900 | 財務成本 | 5,927 | 4,499 |
| A22300 | 採用權益法之關聯企業及合資 損益之份額 | (772) | (392) |
| A21200 | 利息收入 | (15,607) | (9,163) |
| A23700 | 存貨跌價及呆滯損失 | 13,130 | 11,273 |
| A22500 | 處分不動產、廠房及設備損失 | 447 | 144 |
| A20400 | 透過損益按公允價值衡量之金 融資產／負債淨利益 | (4,246) | (2,150) |
| A24100 | 外幣兌換淨損失（利益） | 8,357 | (3,667) |
| A30000 | 營業資產及負債之淨變動數 | | |
| A31115 | 強制透過損益按公允價值衡量 之金融資產 | 1,255 | - |
| A31130 | 應收票據 | 20,804 | 35,603 |
| A31150 | 應收帳款 | (75,757) | 76,153 |
| A31160 | 應收帳款－關係人 | 103 | 815 |
| A31180 | 其他應收款 | (5) | 175 |
| A31200 | 存 貨 | (20,764) | (4,379) |
| A31240 | 其他流動資產 | 333 | 9,297 |
| A32110 | 持有供交易之金融負債 | - | (236) |
| A32125 | 合約負債 | (2,904) | 2,722 |
| A32150 | 應付帳款 | 9,993 | (60,288) |
| A32160 | 應付帳款－關係人 | 2,067 | (2,718) |
| A32180 | 其他應付款 | 7,308 | 2,134 |


(接次頁)

(承前頁)

| 代 碼 | | 109年1月1日 至6月30日 | 108年1月1日 至6月30日 |
|-----------|--------------------|--------------------|--------------------|
| A32200 | 負債準備 | \$ 37 | \$ 46 |
| A32230 | 其他流動負債 | 630 | 455 |
| A32240 | 淨確定福利資產／負債－非流 動 | (108) | (165) |
| A33000 | 營運產生之現金 | 342,037 | 284,695 |
| A33300 | 支付之利息 | - | (5) |
| A33500 | 支付之所得稅 | (31,655) | (17,776) |
| AAAA | 營業活動之淨現金流入 | <u>310,382</u> | <u>266,914</u> |
| 投資活動之現金流量 | | | |
| B04300 | 其他應收款－關係人增加 | (464) | - |
| B04400 | 其他應收款－關係人減少 | - | 226 |
| B06500 | 其他金融資產增加 | (815,375) | (361,416) |
| B06600 | 其他金融資產減少 | 532,245 | 520,878 |
| B02700 | 購置不動產、廠房及設備 | (68,978) | (118,618) |
| B02800 | 處分不動產、廠房及設備價款 | 2 | 709 |
| B04500 | 購置無形資產 | (3,673) | (59) |
| B06700 | 其他非流動資產增加 | (11,075) | (162,897) |
| B03700 | 存出保證金增加 | - | (11) |
| B03800 | 存出保證金減少 | 248 | - |
| B07500 | 收取之利息 | <u>15,704</u> | <u>9,976</u> |
| BBBB | 投資活動之淨現金流出 | <u>(351,366)</u> | <u>(111,212)</u> |
| 籌資活動之現金流量 | | | |
| C01300 | 償還公司債 | (300) | - |
| C03000 | 存入保證金減少 | - | (124) |
| CCCC | 籌資活動之淨現金流出 | <u>(300)</u> | <u>(124)</u> |
| DDDD | 匯率變動對現金及約當現金之影響 | <u>(9,476)</u> | <u>4,817</u> |
| EEEE | 現金及約當現金淨(減少)增加 | (50,760) | 160,395 |
| E00100 | 期初現金及約當現金餘額 | <u>429,082</u> | <u>414,848</u> |
| E00200 | 期末現金及約當現金餘額 | <u>\$ 378,322</u> | <u>\$ 575,243</u> |

後附之附註係本合併財務報告之一部分。

董事長：游萬益



經理人：張一偉



會計主管：陳靜宜



凡甲科技股份有限公司及子公司

合併財務報表附註

民國 109 年及 108 年 1 月 1 日至 6 月 30 日

(僅經核閱，未依一般公認審計準則查核)

(除另註明外，金額以新台幣仟元為單位)

一、公司沿革

- (一) 凡甲科技股份有限公司(以下稱「本公司」)係於 87 年 11 月設立於新北市之股份有限公司，並於 88 年 3 月開始營業，所營業務主要為電子連接器之製造、買賣及研發等。
- (二) 本公司之股票自 96 年 11 月起在財團法人中華民國證券櫃檯買賣中心上櫃買賣。
- (三) 本公司因股權分散，故無最終母公司及最終控制者。
- (四) 本合併財務報告係以本公司之功能性貨幣新台幣表達。

二、通過財務報告之日期及程序

本合併財務報告於 109 年 8 月 7 日經董事會通過。

三、新發布及修訂準則及解釋之適用

- (一) 首次適用金融監督管理委員會(以下稱「金管會」)認可並發布生效之國際財務報導準則(IFRS)、國際會計準則(IAS)、解釋(IFRIC)及解釋公告(SIC)(以下稱「IFRSs」)

本期適用修正後之金管會認可並發布生效之 IFRSs 將不致造成本公司及由本公司所控制個體(以下稱「合併公司」)會計政策之重大變動。

- (二) IASB 已發布但尚未經金管會認可並發布生效之 IFRSs

| <u>新發布 / 修正 / 修訂準則及解釋</u> | <u>IASB 發布之生效日(註1)</u> |
|--------------------------------|------------------------|
| 「2018-2020 週期之年度改善」 | 2022 年 1 月 1 日(註2) |
| IFRS 3 之修正「更新對觀念架構之索引」 | 2022 年 1 月 1 日(註3) |
| IFRS 4 之修正「適用 IFRS 9 之暫時豁免之展延」 | 發布日起生效 |

(接次頁)

(承前頁)

| <u>新發布 / 修正 / 修訂準則及解釋</u> | <u>IASB發布之生效日(註1)</u> |
|--|-----------------------|
| IFRS 10及IAS 28之修正「投資者與其關聯企業或合資間之資產出售或投入」 | 未定 |
| IFRS 17「保險合約」 | 2023年1月1日 |
| IFRS 17之修正 | 2023年1月1日 |
| IAS 1之修正「負債分類為流動或非流動」 | 2023年1月1日 |
| IAS 16之修正「不動產、廠房及設備：達到預定使用狀態前之價款」 | 2022年1月1日(註4) |
| IAS 37之修正「虧損性合約－履行合約之成本」 | 2022年1月1日(註5) |

註1：除另註明外，上述新發布 / 修正 / 修訂準則或解釋係於各該日期以後開始之年度報導期間生效。

註2：IFRS 9之修正適用於2022年1月1日以後開始之年度報導期間所發生之金融負債之交換或條款修改；IAS 41「農業」之修正適用於2022年1月1日以後開始之年度報導期間之公允價值衡量；IFRS 1「首次採用IFRSs」之修正係追溯適用於2022年1月1日以後開始之年度報導期間。

註3：收購日在年度報導期間開始於2022年1月1日以後之企業合併適用此項修正。

註4：於2021年1月1日以後始達管理階層預期運作方式之必要地點及狀態之廠房、不動產及設備適用此項修正。

註5：於2022年1月1日尚未履行所有義務之合約適用此項修正。

IAS 1之修正「負債分類為流動或非流動」

該修正係釐清判斷負債是否分類為非流動時，應評估合併公司於報導期間結束日是否具有遞延清償期限至報導期間後至少12個月之權利。若合併公司於報導期間結束日具有該權利，無論合併公司是否預期將行使該權利，負債係分類為非流動。該修正並釐清，若合併公司須遵循特定條件始具有遞延清償負債之權利，合併公司必須於報導期間結束日已遵循特定條件，即使貸款人係於較晚日期測試合併公司是否遵循該等條件亦然。

該修正規定，為負債分類之目的，前述清償係指移轉現金、其他經濟資源或合併公司之權益工具予交易對方致負債之消滅。惟若負債之條款，可能依交易對方之選擇，以移轉合併公司之權益工具而導致其清償，且若該選擇權依 IAS 32「金融工具：表達」之規定係單獨認列於權益，則前述條款並不影響負債之分類。

除上述影響外，截至本合併財務報告通過發布日止，合併公司仍持續評估其他準則、解釋之修正對財務狀況與財務績效之影響，相關影響待評估完成時予以揭露。

四、重大會計政策之彙總說明

(一) 遵循聲明

本合併財務報告係依照證券發行人財務報告編製準則及經金管會認可並發布生效之 IAS 34「期中財務報導」編製。本合併財務報告並未包含整份年度財務報告所規定之所有 IFRSs 揭露資訊。

(二) 編製基礎

除按公允價值衡量之金融工具及按確定福利義務現值減除計畫資產公允價值認列之淨確定福利負債外，本合併財務報告係依歷史成本基礎編製。

公允價值衡量依照相關輸入值之可觀察程度及重要性分為第 1 等級至第 3 等級：

1. 第 1 等級輸入值：係指於衡量日可取得之相同資產或負債於活躍市場之報價（未經調整）。
2. 第 2 等級輸入值：係指除第 1 等級之報價外，資產或負債直接（亦即價格）或間接（亦即由價格推導而得）之可觀察輸入值。
3. 第 3 等級輸入值：係指資產或負債之不可觀察之輸入值。

(三) 合併基礎

本合併財務報告係包含本公司及由本公司所控制個體（子公司）之財務報告。子公司之財務報告已予調整，以使其會計政策與合併公司之會計政策一致。於編製合併財務報告時，各個體間之交易、帳戶餘額、收益及費損已全數予以銷除。子公司之綜合損益總額係歸屬至本公司業主權益。

子公司明細、持股比率及營業項目，參閱附註十、附表四及附表五。

(四) 其他重大會計政策

除下列說明外，請參閱 108 年度合併財務報告之重大會計政策彙總說明。

1. 確定福利退職後福利

期中期間之退休金成本係採用前一年度結束日依精算決定之退休金成本率，以年初至當期末為基礎計算，並針對本期之重大市場波動，及重大計畫修正、清償或其他重大一次性事項加以調整。

2. 其他長期員工福利

其他長期員工福利與確定福利退休計畫之會計處理相同，惟相關再衡量數係認列於損益。

3. 所得稅

所得稅費用係當期所得稅及遞延所得稅之總和。期中期間之所得稅係以年度為基礎進行評估，以預期年度總盈餘所適用之稅率，就期中稅前利益予以計算。

五、重大會計判斷、估計及假設不確定性之主要來源

本合併財務報告所採用之重大會計判斷、估計及假設不確定性之主要來源與 108 年度合併財務報告一致。

合併公司將新型冠狀病毒肺炎疫情造成之經濟影響納入重大會計估計之考量，管理階層將對估計與基本假設持續檢視。若估計之修正僅影響當期，則於修正當期認列；若會計估計之修正同時影響當期及未來期間，則於修正當期及未來期間認列。

六、現金及約當現金

| | 109年6月30日 | 108年12月31日 | 108年6月30日 |
|-----------------------|-------------------|-------------------|-------------------|
| 庫存現金及週轉金 | \$ 1,202 | \$ 1,276 | \$ 546 |
| 銀行支票及活期存款 | 277,120 | 195,311 | 363,924 |
| 約當現金（原始到期日在 3 個月內之投資） | | | |
| 銀行定期存款 | 100,000 | 232,495 | 210,773 |
| | <u>\$ 378,322</u> | <u>\$ 429,082</u> | <u>\$ 575,243</u> |

七、透過損益按公允價值衡量之金融工具

| | 109年6月30日 | 108年12月31日 | 108年6月30日 |
|----------------|-----------------|-----------------|-------------|
| <u>金融資產—流動</u> | | | |
| 強制透過損益按公允價值衡量 | | | |
| 衍生工具(未指定避險) | | | |
| —遠期外匯合約 | \$ 1,680 | \$ 1,255 | \$ - |
| —可轉換公司債選擇權 | 1,006 | - | - |
| | <u>\$ 2,686</u> | <u>\$ 1,255</u> | <u>\$ -</u> |
| <u>金融負債—流動</u> | | | |
| 持有供交易 | | | |
| 衍生工具(未指定避險) | | | |
| —遠期外匯合約 | \$ 134 | \$ - | \$ - |
| —可轉換公司債選擇權 | - | 1,680 | - |
| | <u>\$ 134</u> | <u>\$ 1,680</u> | <u>\$ -</u> |

於資產負債表日未適用避險會計且尚未到期之遠期外匯合約如下：

| | 幣別 | 到期期間 | 合約金額(仟元) |
|-------------------|--------|------------------|-----------------------|
| <u>109年6月30日</u> | | | |
| 賣出遠期外匯 | 美元兌新台幣 | 109.7.31 | USD 5,500/NTD 164,798 |
| 賣出遠期外匯 | 美元兌人民幣 | 110.2.25 | USD 2,000/RMB 14,127 |
| <u>108年12月31日</u> | | | |
| 賣出遠期外匯 | 美元兌新台幣 | 109.1.9~109.2.27 | USD 2,400/NTD 72,671 |
| 賣出遠期外匯 | 美元兌人民幣 | 109.2.5 | USD 3,300/RMB 23,238 |

合併公司從事遠期外匯交易之目的，主要係為規避外幣資產及負債因匯率波動產生之風險。

八、應收票據、應收帳款及其他應收款

| | 109年6月30日 | 108年12月31日 | 108年6月30日 |
|--------------|-------------------|-------------------|-------------------|
| <u>應收票據</u> | | | |
| 按攤銷後成本衡量 | | | |
| 總帳面金額—因營業而 | | | |
| 發生 | \$ 28,942 | \$ 50,675 | \$ 48,775 |
| 減：備抵損失 | <u>-</u> | <u>(104)</u> | <u>(568)</u> |
| | <u>\$ 28,942</u> | <u>\$ 50,571</u> | <u>\$ 48,207</u> |
| <u>應收帳款</u> | | | |
| 按攤銷後成本衡量 | | | |
| 總帳面金額 | | | |
| | \$ 885,041 | \$ 823,176 | \$ 637,618 |
| 減：備抵損失 | <u>(5,741)</u> | <u>(9,419)</u> | <u>(5,995)</u> |
| | <u>\$ 879,300</u> | <u>\$ 813,757</u> | <u>\$ 631,623</u> |
| <u>其他應收款</u> | | | |
| 應收利息 | \$ 5,861 | \$ 5,958 | \$ 2,630 |
| 其他 | <u>143</u> | <u>138</u> | <u>45</u> |
| | <u>\$ 6,004</u> | <u>\$ 6,096</u> | <u>\$ 2,675</u> |

(一) 應收票據

合併公司對應收票據之平均兌現天數為 30 至 180 天。合併公司歷史資料顯示收款情形良好。合併公司之信用損失歷史經驗顯示，不同客戶群之損失型態有所差異，因此合併公司考量歷史經驗、現時市場情況及前瞻性資訊，依信用評等區分客戶群，訂定不同預期信用損失率。

合併公司衡量應收票據之備抵損失如下：

109年6月30日

| | 群組 A | 群組 B | 群組 C | 群組 D | 群組 E | 合計 |
|------------------|-----------------|-------------|------------------|--------------|-------------|------------------|
| 預期信用損失率 | 0% | 0% | 0% | 0% | - | |
| 總帳面金額 | \$ 8,079 | \$ - | \$ 20,825 | \$ 38 | \$ - | \$ 28,942 |
| 備抵損失（存續期間預期信用損失） | <u>-</u> | <u>-</u> | <u>-</u> | <u>-</u> | <u>-</u> | <u>-</u> |
| 攤銷後成本 | <u>\$ 8,079</u> | <u>\$ -</u> | <u>\$ 20,825</u> | <u>\$ 38</u> | <u>\$ -</u> | <u>\$ 28,942</u> |

108年12月31日

| | 群組 A | 群組 B | 群組 C | 群組 D | 群組 E | 合計 |
|------------------|-------------|------------------|------------------|-------------|--------------|------------------|
| 預期信用損失率 | - | 0% | 0% | - | 100% | |
| 總帳面金額 | \$ - | \$ 17,197 | \$ 33,374 | \$ - | \$ 104 | \$ 50,675 |
| 備抵損失（存續期間預期信用損失） | <u>-</u> | <u>-</u> | <u>-</u> | <u>-</u> | <u>(104)</u> | <u>(104)</u> |
| 攤銷後成本 | <u>\$ -</u> | <u>\$ 17,197</u> | <u>\$ 33,374</u> | <u>\$ -</u> | <u>\$ -</u> | <u>\$ 50,571</u> |

108年6月30日

| | 群組 A | 群組 B | 群組 C | 群組 D | 群組 E | 合計 |
|------------------|------|-----------|-----------|------|------|-----------|
| 預期信用損失率 | - | 0.5% | 2% | - | - | |
| 總帳面金額 | \$ - | \$ 27,376 | \$ 21,399 | \$ - | \$ - | \$ 48,775 |
| 備抵損失(存續期間預期信用損失) | - | (140) | (428) | - | - | (568) |
| 攤銷後成本 | \$ - | \$ 27,236 | \$ 20,971 | \$ - | \$ - | \$ 48,207 |

以立帳日為基準進行之帳齡分析如下：

| | 109年6月30日 | 108年12月31日 | 108年6月30日 |
|---------|-----------|------------|-----------|
| 0~60天 | \$ 12,266 | \$ 30,284 | \$ 14,987 |
| 61~90天 | 2,041 | 6,204 | 3,731 |
| 91~180天 | 14,635 | 11,926 | 30,057 |
| 181天以上 | - | 2,261 | - |
| 合計 | \$ 28,942 | \$ 50,675 | \$ 48,775 |

應收票據備抵損失之變動資訊如下：

| | 109年1月1日 至6月30日 | 108年1月1日 至6月30日 |
|----------------|--------------------|--------------------|
| 期初餘額 | \$ 104 | \$ 642 |
| 減：本期迴轉預期信用減損損失 | (104) | (71) |
| 外幣換算差額 | - | (3) |
| 期末餘額 | \$ - | \$ 568 |

(二) 應收帳款

合併公司對商品銷售之平均授信期間為30至180天，並未對逾期應收款加計計息。於決定應收帳款可回收性時，合併公司考量應收帳款自原始授信日至資產負債表日信用品質之任何改變。歷史經驗顯示多數帳款回收情形良好。

在接受新客戶之前，合併公司係透過客戶信用管理辦法評估該潛在客戶之信用品質並設定該客戶之信用額度。客戶之信用評等經合併公司進行徵信評等作業後，交由權責主管評估並授予額度。

合併公司按存續期間預期信用損失認列應收帳款之備抵損失。合併公司之信用損失歷史經驗顯示，不同客戶群之損失型態有所差

異，因此合併公司考量歷史經驗、現時市場情況及前瞻性資訊，依信用評等區分客戶群，並依準備矩陣計算預期信用損失率。

若有證據顯示交易對方面臨嚴重財務困難且合併公司無法合理預期可回收金額，合併公司直接沖銷相關應收帳款，惟仍會持續追索活動，因追索回收之金額則認列於損益。

109年6月30日

| | 群組 A | 群組 B | 群組 C | 群組 D | 群組 E | 合計 |
|------------------|------------------|------------------|------------------|-----------------|-------------|------------------|
| 預期信用損失率 | 0% | 0% | 0% | 31.9% | 100% | |
| 總帳面金額 | \$607,645 | \$108,011 | \$159,730 | \$ 5,749 | \$ 3,906 | \$885,041 |
| 備抵損失(存續期間預期信用損失) | - | - | - | (1,835) | (3,906) | (5,741) |
| 攤銷後成本 | <u>\$607,645</u> | <u>\$108,011</u> | <u>\$159,730</u> | <u>\$ 3,914</u> | <u>\$ -</u> | <u>\$879,300</u> |

108年12月31日

| | 群組 A | 群組 B | 群組 C | 群組 D | 群組 E | 合計 |
|------------------|-------------------|-------------------|-------------------|-----------------|-------------|-------------------|
| 預期信用損失率 | 0% | 0% | 0% | 25.2% | 100% | |
| 總帳面金額 | \$ 508,181 | \$ 122,935 | \$ 175,418 | \$ 9,661 | \$ 6,981 | \$ 823,176 |
| 備抵損失(存續期間預期信用損失) | - | - | - | (2,438) | (6,981) | (9,419) |
| 攤銷後成本 | <u>\$ 508,181</u> | <u>\$ 122,935</u> | <u>\$ 175,418</u> | <u>\$ 7,223</u> | <u>\$ -</u> | <u>\$ 813,757</u> |

108年6月30日

| | 群組 A | 群組 B | 群組 C | 群組 D | 群組 E | 合計 |
|------------------|------------------|------------------|------------------|-----------------|-----------------|------------------|
| 預期信用損失率 | 0.1% | 0.5% | 2% | 10% | 50% | |
| 總帳面金額 | \$417,950 | \$ 92,650 | \$116,159 | \$ 6,450 | \$ 4,409 | \$637,618 |
| 備抵損失(存續期間預期信用損失) | (416) | (457) | (2,295) | (643) | (2,184) | (5,995) |
| 攤銷後成本 | <u>\$417,534</u> | <u>\$ 92,193</u> | <u>\$113,864</u> | <u>\$ 5,807</u> | <u>\$ 2,225</u> | <u>\$631,623</u> |

以立帳日為基準進行之帳齡分析如下：

| | 109年6月30日 | 108年12月31日 | 108年6月30日 |
|---------|-------------------|-------------------|-------------------|
| 0~60天 | \$ 489,323 | \$ 436,569 | \$ 336,553 |
| 61~90天 | 218,667 | 157,484 | 107,608 |
| 91~180天 | 165,098 | 225,055 | 186,320 |
| 181天以上 | 11,953 | 4,068 | 7,137 |
| 合計 | <u>\$ 885,041</u> | <u>\$ 823,176</u> | <u>\$ 637,618</u> |

應收帳款備抵損失之變動資訊如下：

| | 109年1月1日 至6月30日 | 108年1月1日 至6月30日 |
|--------------------|--------------------|--------------------|
| 期初餘額 | \$ 9,419 | \$ 4,248 |
| 加：本期提列預期信用減損 損失 | - | 1,729 |
| 減：本期迴轉預期信用減損 損失 | (3,545) | - |
| 外幣換算差額 | (133) | 18 |
| 期末餘額 | <u>\$ 5,741</u> | <u>\$ 5,995</u> |

(三) 其他應收款

合併公司帳列其他應收款主係應收利息之款項等，合併公司採行之政策係僅與信用良好對象交易。合併公司持續追蹤且參考交易對方過去拖欠記錄及分析其目前財務狀況，以評估其他應收款自原始認列後信用風險是否顯著增加及衡量預期信用損失。截至109年6月30日暨108年12月31日及6月30日止，合併公司評估其他應收款之預期信用損失率為0%。

九、存 貨

| | 109年6月30日 | 108年12月31日 | 108年6月30日 |
|-----|-------------------|-------------------|-------------------|
| 製成品 | \$ 89,156 | \$ 91,849 | \$ 102,159 |
| 在製品 | 15,433 | 13,832 | 15,323 |
| 原物料 | <u>31,122</u> | <u>24,666</u> | <u>21,741</u> |
| | <u>\$ 135,711</u> | <u>\$ 130,347</u> | <u>\$ 139,223</u> |

| | 109年4月1日 至6月30日 | 108年4月1日 至6月30日 | 109年1月1日 至6月30日 | 108年1月1日 至6月30日 |
|----------|--------------------|--------------------|--------------------|--------------------|
| 已銷售之存貨成本 | \$ 318,924 | \$ 251,404 | \$ 500,276 | \$ 479,599 |
| 存貨跌價損失 | <u>5,684</u> | <u>5,395</u> | <u>13,130</u> | <u>11,273</u> |
| | <u>\$ 324,608</u> | <u>\$ 256,799</u> | <u>\$ 513,406</u> | <u>\$ 490,872</u> |

十、子公司

列入合併財務報告之子公司

本合併財務報告編製主體如下：

| 投資公司名稱 | 子公司名稱 | 業務性質 | 所 持 股 權 百 分 比 | | | 說 明 |
|-----------------------------|-----------------------------|-----------|---------------|----------------|---------------|-----------------------|
| | | | 109年 6月30日 | 108年 12月31日 | 108年 6月30日 | |
| 本公司 | A-LIST International Ltd. | 控 股 | 100% | 100% | 100% | 主要營業風險為匯率風險 |
| A-LIST International Ltd. | Topwise Technology Ltd. | 控 股 | 100% | 100% | 100% | 主要營業風險為匯率風險 |
| " | Alltop Holding Ltd. | 控 股 | 100% | 100% | 100% | 主要營業風險為匯率風險 |
| Alltop Holding Ltd. | 凡甲電子(蘇州)有限公司 | 電子零件製造及銷售 | 100% | 100% | 100% | 主要營業風險為政治風險、匯率風險及市場風險 |
| " | Mettle Enterprise Co., Ltd. | 控 股 | 29.4% | 29.4% | 29.4% | 主要營業風險為匯率風險 |
| Topwise Technology Ltd. | Mettle Enterprise Co., Ltd. | 控 股 | 70.6% | 70.6% | 70.6% | 主要營業風險為匯率風險 |
| Mettle Enterprise Co., Ltd. | 立全科技(太倉)有限公司 | 電子零件製造及銷售 | 100% | 100% | 100% | 主要營業風險為政治風險、匯率風險及市場風險 |

十一、採用權益法之投資

投資關聯企業

| | 109年6月30日 | 108年12月31日 | 108年6月30日 |
|------------|-----------|------------|-----------|
| 個別不重大之關聯企業 | \$ 12,124 | \$ 12,326 | \$ 11,287 |

採用權益法之投資及合併公司對其所享有之損益及其他綜合損益份額，係按未經會計師核閱之財務報告計算；惟合併公司管理階層認為上述被投資公司財務報告未經會計師核閱，尚不致產生重大之影響。

十二、不動產、廠房及設備

| | 109年6月30日 | 108年12月31日 | 108年6月30日 |
|---------------------------|------------|------------|------------|
| 自用—除下營業租賃以外之 不動產、廠房及設備 | \$ 586,608 | \$ 625,037 | \$ 605,497 |
| 營業租賃出租—建築物 | 10,692 | 11,235 | - |
| | \$ 597,300 | \$ 636,272 | \$ 605,497 |

(一) 自 用

| | 自有土地 | 建築物 | 機器設備 | 模具設備 | 運輸設備 | 辦公設備 | 其他設備 | 建造中之 不動產 | 合 計 |
|-----------|-----------|------------|------------|------------|-----------|-----------|-----------|-------------|--------------|
| 成 本 | | | | | | | | | |
| 109年1月1日 | \$ 32,000 | \$ 399,196 | \$ 181,954 | \$ 617,876 | \$ 17,492 | \$ 16,911 | \$ 51,353 | \$ - | \$ 1,316,782 |
| 增 添 | - | - | 9,954 | 19,990 | 1,258 | 87 | 5,256 | - | 36,545 |
| 處 分 | - | - | (1,534) | (49,562) | (1,144) | (94) | (781) | - | (53,115) |
| 重分類(註) | - | 5,989 | 4,598 | 11,522 | - | - | - | - | 22,109 |
| 淨兌換差額 | - | (9,472) | (4,855) | (12,284) | (464) | (332) | (1,188) | - | (28,595) |
| 109年6月30日 | \$ 32,000 | \$ 395,713 | \$ 190,117 | \$ 587,542 | \$ 17,142 | \$ 16,572 | \$ 54,640 | \$ - | \$ 1,293,726 |

(接次頁)

(承前頁)

| | 自有土地 | 建築物 | 機器設備 | 模具設備 | 運輸設備 | 辦公設備 | 其他設備 | 建造中之 不動產 | 合計 |
|-------------------------------|-----------|------------|------------|------------|-----------|-----------|-----------|-------------|--------------|
| 累計折舊 | | | | | | | | | |
| 109年1月1日 | | | | | | | | | |
| 餘額 | \$ - | \$ 79,575 | \$ 111,280 | \$ 451,339 | \$ 9,693 | \$ 12,707 | \$ 27,151 | \$ - | \$ 691,745 |
| 處分 | - | - | (1,376) | (49,417) | (1,030) | (86) | (757) | - | (52,666) |
| 折舊費用 | - | 8,486 | 12,295 | 56,492 | 1,349 | 716 | 3,671 | - | 83,009 |
| 淨兌換差額 | - | (1,879) | (3,025) | (8,972) | (261) | (258) | (575) | - | (14,970) |
| 109年6月30日 | | | | | | | | | |
| 餘額 | \$ - | \$ 86,182 | \$ 119,174 | \$ 449,442 | \$ 9,751 | \$ 13,079 | \$ 29,490 | \$ - | \$ 707,118 |
| 109年6月30日 | | | | | | | | | |
| 淨額 | \$ 32,000 | \$ 309,531 | \$ 70,943 | \$ 138,100 | \$ 7,391 | \$ 3,493 | \$ 25,150 | \$ - | \$ 586,608 |
| 108年12月31 日及109年1 月1日淨額 | \$ 32,000 | \$ 319,621 | \$ 70,674 | \$ 166,537 | \$ 7,799 | \$ 4,204 | \$ 24,202 | \$ - | \$ 625,037 |
| 成本 | | | | | | | | | |
| 108年1月1日 | | | | | | | | | |
| 餘額 | \$ 32,000 | \$ 183,569 | \$ 168,531 | \$ 618,501 | \$ 21,470 | \$ 15,785 | \$ 36,231 | \$ 127,735 | \$ 1,203,822 |
| 增添 | - | - | 15,023 | 40,166 | 911 | 685 | 1,226 | 45,021 | 103,032 |
| 處分 | - | - | (191) | (49,342) | (2,378) | (175) | (1,527) | - | (53,613) |
| 重分類(註) | - | - | 1,639 | 11,895 | - | - | 8,347 | 5,933 | 27,814 |
| 淨兌換差額 | - | 1,209 | 1,243 | 2,629 | 207 | 105 | 147 | 541 | 6,081 |
| 108年6月30日 | | | | | | | | | |
| 餘額 | \$ 32,000 | \$ 184,778 | \$ 186,245 | \$ 623,849 | \$ 20,210 | \$ 16,400 | \$ 44,424 | \$ 179,230 | \$ 1,287,136 |
| 累計折舊 | | | | | | | | | |
| 108年1月1日 | | | | | | | | | |
| 餘額 | \$ - | \$ 71,592 | \$ 92,454 | \$ 438,241 | \$ 10,952 | \$ 11,733 | \$ 24,817 | \$ - | \$ 649,789 |
| 處分 | - | - | (154) | (49,129) | (2,042) | (172) | (1,263) | - | (52,760) |
| 折舊費用 | - | 3,687 | 12,247 | 60,482 | 1,799 | 751 | 2,340 | - | 81,306 |
| 淨兌換差額 | - | 481 | 683 | 1,824 | 100 | 78 | 138 | - | 3,304 |
| 108年6月30日 | | | | | | | | | |
| 餘額 | \$ - | \$ 75,760 | \$ 105,230 | \$ 451,418 | \$ 10,809 | \$ 12,390 | \$ 26,032 | \$ - | \$ 681,639 |
| 108年6月30日 | | | | | | | | | |
| 淨額 | \$ 32,000 | \$ 109,018 | \$ 81,015 | \$ 172,431 | \$ 9,401 | \$ 4,010 | \$ 18,392 | \$ 179,230 | \$ 605,497 |

註：係由其他非流動資產－預付設備款及預付房地款重分類至不動產、廠房及設備之各類別項下。

除認列折舊費用外，合併公司之不動產、廠房及設備於109年及108年1月1日至6月30日並未發生重大增添、處分及減損情形。折舊費用係以直線基礎按下列耐用年數計提：

| | 自 | 用 |
|----------|---|----------|
| 建築物 | | |
| 主建物 | | 20至43年 |
| 主建物之附屬設施 | | 15.5至20年 |
| 機器設備 | | 2至10年 |
| 模具設備 | | 2至5年 |
| 運輸設備 | | 4至10年 |
| 辦公設備 | | 2至5年 |
| 其他設備 | | 2至10年 |

(二) 營業租賃出租

| | <u>建</u> <u>築</u> <u>物</u> |
|-----------------------|----------------------------|
| <u>成 本</u> | |
| 109年1月1日餘額 | \$ 11,406 |
| 淨兌換差額 | (297) |
| 109年6月30日餘額 | <u>\$ 11,109</u> |
| <u>累計折舊</u> | |
| 109年1月1日餘額 | \$ 171 |
| 折舊費用 | 255 |
| 淨兌換差額 | (9) |
| 109年6月30日餘額 | <u>\$ 417</u> |
| 109年6月30日淨額 | <u>\$ 10,692</u> |
| 108年12月31日及109年1月1日淨額 | <u>\$ 11,235</u> |

出租協議請參閱附註二八。

折舊費用係以直線基礎按下列耐用年數計提：

| | <u>營 業 租 賃 出 租</u> |
|--------------------------------------|-----------------------------------|
| <u>建 築 物</u> | |
| 主 建 物 | 20年 |
| 主 建 物 之 附 屬 設 施 | 20年 |

十三、租賃協議

(一) 使用權資產

| | <u>109年6月30日</u> | <u>108年12月31日</u> | <u>108年6月30日</u> |
|------------|------------------|-------------------|------------------|
| 使用權資產帳面金額 | | | |
| 土地使用權 | <u>\$ 27,412</u> | <u>\$ 28,468</u> | <u>\$ 30,245</u> |
| 使用權資產之折舊費用 | | | |
| 土地使用權 | <u>\$ 154</u> | <u>\$ 176</u> | <u>\$ 343</u> |

| | <u>109年4月1日 至6月30日</u> | <u>108年4月1日 至6月30日</u> | <u>109年1月1日 至6月30日</u> | <u>108年1月1日 至6月30日</u> |
|------------|----------------------------|----------------------------|----------------------------|----------------------------|
| 使用權資產之折舊費用 | | | | |
| 土地使用權 | <u>\$ 154</u> | <u>\$ 176</u> | <u>\$ 311</u> | <u>\$ 343</u> |

除以上所列認列折舊費用外，合併公司之使用權資產於109年及108年1月1日至6月30日並未發生重大轉租及減損情形。

(二) 重要承租活動及條款

合併公司帳上之使用權資產係中國大陸之土地使用權，租賃期間為 50 年，合併公司已取得中國大陸政府核發之國有土地使用證。

(三) 其他租賃資訊

| | 109年4月1日 至6月30日 | 108年4月1日 至6月30日 | 109年1月1日 至6月30日 | 108年1月1日 至6月30日 |
|-------------|--------------------|--------------------|--------------------|--------------------|
| 短期租賃費用 | <u>\$ 997</u> | <u>\$ 1,183</u> | <u>\$ 1,949</u> | <u>\$ 2,910</u> |
| 租賃之現金(流出)總額 | <u>(\$ 997)</u> | <u>(\$ 1,183)</u> | <u>(\$ 1,949)</u> | <u>(\$ 2,910)</u> |

十四、商 譽

| | 109年1月1日 至6月30日 | 108年1月1日 至6月30日 |
|-------|--------------------|--------------------|
| 成 本 | | |
| 期初餘額 | \$ 3,776 | \$ 3,869 |
| 淨兌換差額 | (44) | 43 |
| 期末餘額 | <u>\$ 3,732</u> | <u>\$ 3,912</u> |

係本公司分別於 99 及 101 年度取得 Mettle Enterprise Co., Ltd.，因投資成本高於取得日之可辨認資產與承擔之負債之淨值列為商譽。

十五、其他無形資產

| | 電 腦 軟 體 |
|-------------|-------------------|
| 成 本 | |
| 109年1月1日餘額 | \$ 10,371 |
| 增 添 | 10,418 |
| 處 分 | (159) |
| 淨兌換差額 | (17) |
| 109年6月30日餘額 | <u>\$ 20,613</u> |
| 累計攤銷 | |
| 109年1月1日餘額 | (\$ 5,153) |
| 攤銷費用 | (1,036) |
| 處 分 | 159 |
| 淨兌換差額 | 9 |
| 109年6月30日餘額 | <u>(\$ 6,021)</u> |

(接次頁)

(承前頁)

| | 電 腦 軟 體 |
|-----------------------|-------------------|
| 109年6月30日淨額 | <u>\$ 14,592</u> |
| 108年12月31日及109年1月1日淨額 | <u>\$ 5,218</u> |
| <u>成 本</u> | |
| 108年1月1日餘額 | \$ 10,215 |
| 單獨取得 | 59 |
| 處 分 | (2,005) |
| 淨兌換差額 | <u>12</u> |
| 108年6月30日餘額 | <u>\$ 8,281</u> |
| <u>累計攤銷</u> | |
| 108年1月1日餘額 | (\$ 6,888) |
| 攤銷費用 | (499) |
| 處 分 | 2,005 |
| 淨兌換差額 | <u>(9)</u> |
| 108年6月30日餘額 | <u>(\$ 5,391)</u> |
| 108年6月30日淨額 | <u>\$ 2,890</u> |

除認列攤銷費用外，合併公司之其他無形資產於109年及108年1月1日至6月30日並未發生重大減損情形。電腦軟體係以直線基礎按5年之耐用年數計提攤銷費用。

依功能別彙總攤銷費用：

| | 109年4月1日 至6月30日 | 108年4月1日 至6月30日 | 109年1月1日 至6月30日 | 108年1月1日 至6月30日 |
|------|--------------------|--------------------|--------------------|--------------------|
| 管理費用 | \$ 308 | \$ 203 | \$ 442 | \$ 426 |
| 研發費用 | <u>418</u> | <u>36</u> | <u>594</u> | <u>73</u> |
| | <u>\$ 726</u> | <u>\$ 239</u> | <u>\$ 1,036</u> | <u>\$ 499</u> |

十六、其他資產

| | 109年6月30日 | 108年12月31日 | 108年6月30日 |
|------------------------|---------------------|-------------------|-------------------|
| <u>流 動</u> | | | |
| 其他金融資產 | | | |
| 理財產品(註) | \$ 541,031 | \$ 550,560 | \$ 333,334 |
| 原始到期日超過3個月 之定期存款 | <u>586,976</u> | <u>315,697</u> | <u>-</u> |
| | <u>\$ 1,128,007</u> | <u>\$ 866,257</u> | <u>\$ 333,334</u> |
| 預付款項 | \$ 16,936 | \$ 17,525 | \$ 19,665 |
| 其 他 | <u>95</u> | <u>156</u> | <u>107</u> |
| | <u>\$ 17,031</u> | <u>\$ 17,681</u> | <u>\$ 19,772</u> |
| <u>非 流 動</u> | | | |
| 預付設備款 | \$ 19,367 | \$ 25,940 | \$ 31,483 |
| 預付房地款 | 130,605 | 138,074 | 145,004 |
| 長期預付費用 | 8,696 | 11,882 | 15,847 |
| 存出保證金 | 977 | 1,225 | 1,541 |
| 其他金融資產—受限制資產 (附註二九) | <u>2,600</u> | <u>600</u> | <u>1,133</u> |
| | <u>\$ 162,245</u> | <u>\$ 177,721</u> | <u>\$ 195,008</u> |

註：係合併公司與銀行簽訂短期理財產品合約，此理財產品主要投資於債券、基金及其他固定收益類之短期投資工具；依合約規定，此產品未能於到期日前提前終止。

合併公司採行之政策係僅投資於信用良好對象所發行之債務工具。合併公司持續追蹤所投資債務工具之信用風險變化，並同時檢視債務人重大訊息等其他資訊，以評估債務工具投資自原始認列後信用風險是否顯著增加。為減輕信用風險，合併公司管理階層將搜集相關資訊，以評估債務工具投資之違約風險。合併公司係參酌公開可得之財務資訊給予適當內部評等。

合併公司考量債務人之歷史違約情形、現時財務狀況與其所處產業之前景預測，以衡量債務工具投資之12個月預期信用損失或存續期間預期信用損失。截至109年6月30日暨108年12月31日及6月30日止，合併公司評估所持有債務工具投資之預期信用損失率均為0%。

十七、應付公司債

| | 109年6月30日 | 108年12月31日 | 108年6月30日 |
|-------------|-------------------|-------------------|-------------|
| 國內無擔保可轉換公司債 | \$ 550,955 | \$ 987,977 | \$ 493,551 |
| 減：列為一年內到期部分 | - | (434,099) | (493,551) |
| | <u>\$ 550,955</u> | <u>\$ 553,878</u> | <u>\$ -</u> |

國內無擔保可轉換公司債－第四次

本公司於 108 年 9 月 30 日在台灣發行 6 仟單位、利率為 0%，依票面金額 101% 發行之新台幣計價無擔保可轉換公司債，本金金額共計 600,000 仟元。發行期間為五年，自 108 年 9 月 30 日開始發行，至 113 年 9 月 30 日到期。

除本轉換公司債之持有人申請轉換為本公司普通股、本公司提前贖回公司債或本公司由證券商營業處所買回註銷者外，本公司於本轉換公司債到期時按債券面額將債券持有人持有之本轉換公司債以現金一次償還。

債券持有人於本轉換公司債發行日後屆滿三個月翌日（108 年 12 月 31 日）起，至到期日（113 年 9 月 30 日）止，除（一）普通股依法暫停過戶期間；（二）本公司無償配股停止過戶日、現金股息停止過戶日或現金增資認股停止過戶日前十五個營業日起，至權利分派基準日止之期間；（三）辦理減資之減資基準日起至減資換發股票開始交易日前一日止之外，得隨時透過交易券商轉知台灣集中保管結算所股份有限公司（以下簡稱「集保公司」），向本公司之股務代理機構請求轉換公司債。

本轉換公司債轉換價格之訂定，以 108 年 9 月 20 日為轉換價格訂定基準日，取基準日（不含）前一個營業日、三個營業日、五個營業日本公司普通股收盤價之簡單算術平均數擇一者為基準價格，再以基準價格乘以 110% 之轉換溢價率為計算（計算至新台幣角為止，分以下四捨五入）之依據。基準日前如遇有除權或除息者，其經採樣用以計算轉換價格之收盤價，應先設算為除權或除息後價格；轉換價格於決定後至實際發行日前，如遇有除權或除息者，應依轉換價格調整公式調整之。依前述方式，發行之轉換價格定為每股新台幣 73 元。109 年

7月29日起，轉換價格因發放現金股利而調整，調整後之轉換價格為每股新台幣68.9元。

本公司應於本轉換公司債發行滿三年及滿四年之日（111年9月30日及112年9月30日）為本轉換公司債持有人提前賣回本轉換公司債之賣回基準日，本公司將於賣回基準日之前四十日（111年8月21日及112年8月21日），以掛號寄發一份「賣回權行使通知書」予債券持有人，（以「賣回權行使通知書」寄發日前第五個營業日債券持有人名冊所載者為準，對於其後因買賣或其他原因始取得本轉換公司債之債券持有人，則以公告方式為之），並函請櫃買中心公告本轉換公司債持有人賣回權之行使，本轉換公司債持有人得於賣回基準日之前四十日內以書面通知本公司股務代理機構（於送達時即生效力，採郵寄者以郵戳為憑），要求本公司以債券面額將其所持有之本轉換債贖回。本公司受理賣回請求，應於賣回基準日後五個營業日內以現金贖回本轉換公司債。前述日期如遇臺北市證券集中交易市場停止營業之日，將順延至次一營業日。

此可轉換公司債包括負債及權益組成部分，權益組成部分於權益項下以資本公積－認股權表達。負債組成部分原始認列之有效利率為1.70%。109年1月1日至6月30日已行使轉換權之公司債面額為8,200仟元，轉列普通股股本計1,123仟元；另因行使公司債轉換權及贖回公司債，致原始發行認列之資本公積－可轉換公司債之認股權減少610仟元，應付公司債折價減少566仟元，透過損益按公允價值衡量之金融資產減少14仟元，轉換淨額超過轉換之普通股面額而轉列資本公積－轉換公司債轉換溢價計7,107仟元

| | |
|---------------------|-------------------|
| 發行價款（減除交易成本5,197仟元） | \$ 600,803 |
| 發行日賣／贖回權組成部分 | (4,620) |
| 權益組成部分 | <u>(44,671)</u> |
| 發行日負債組成部分 | 551,512 |
| 以有效利率1.70%計算之利息 | <u>2,366</u> |
| 108年12月31日負債組成部分 | 553,878 |
| 以有效利率1.70%計算之利息 | 4,711 |
| 應付公司債轉換普通股 | <u>(7,634)</u> |
| 109年6月30日負債組成部分 | <u>\$ 550,955</u> |

國內無擔保可轉換公司債－第三次

本公司於 106 年 3 月 15 日在台灣發行 5 仟單位、利率為 0% 之新台幣計價無擔保可轉換公司債，本金金額共計 500,000 仟元。發行期間為三年，自 106 年 3 月 15 日開始發行，至 109 年 3 月 15 日到期。

本轉換公司債之票面利率為 0%，故無需訂定付息日期及方式。除本轉換公司債之持有人申請轉換為本公司普通股、本公司提前贖回公司債或本公司由證券商營業處所買回註銷者外，本公司於本轉換公司債到期時按債券面額將債券持有人持有之本轉換公司債以現金一次償還。

債券持有人於本轉換公司債發行日後屆滿一個月翌日（106 年 4 月 16 日）起，至到期日（109 年 3 月 15 日）止，除（一）普通股依法暫停過戶期間；（二）本公司無償配股停止過戶日、現金股息停止過戶日或現金增資認股停止過戶日前十五個營業日起，至權利分派基準日止之期間（三）辦理減資之減資基準日起至減資換發股票開始交易日前一日止之外，得隨時透過交易券商轉知台灣集中保管結算所股份有限公司（以下簡稱「集保公司」），向本公司之股務代理機構請求轉換公司債。

其他發行條件如下：本轉換公司債轉換價格之訂定，以 106 年 3 月 7 日為轉換價格訂定基準日，以基準日（不含）前一個營業日、三個營業日、五個營業日本公司普通股收盤價之簡單算術平均數擇一者為基準價格，再以基準價格乘以 110% 之溢價率為計算（計算至新台幣角為止，分以下四捨五入）之依據。基準日前如遇有除權或除息者，其經採樣用以計算轉換價格之收盤價，應先設算為除權或除息後價格；轉換價格於決定後至實際發行日前，如遇有除權或除息者，應依轉換價格調整公式調整之。依前述方式，發行之轉換價格定為每股新台幣 78.1 元。108 年 7 月 28 日起，轉換價格因發放現金股利而調整，調整後之轉換價格為每股新台幣 64.5 元。

本公司應於本轉換公司債發行滿二年（108 年 3 月 15 日）當日為本轉換公司債持有人提前賣回本轉換公司債之賣回基準日，本公司將於賣回基準日之四十日前，以掛號發給本轉換公司債持有人一份「賣回權行使通知書」，（以「賣回權行使通知書」寄發日前第五個營業日

債券持有人名冊所載者為準，對於其後因買賣或其他原因始取得本轉換公司債持有人，則以公告方式為之），並函請櫃檯買賣中心公告本轉換公司債持有人賣回權之行使，債券持有人得於賣回基準日前三十日
至前五日之間以書面通知本公司股務代理機構（書面通知於送達時即
生效力，採郵寄者以郵戳為憑，且不得撤回）要求本公司以債券面額
加計利息補償金將其所持有之轉換公司債贖回，滿二年為債券面額之
100.50%（實質收益率为 0.25%），本公司受理賣回請求，應於賣回基
準日後五個營業日內以現金贖回本轉換公司債。前述日期如遇台北市
證券集中市場停止營業之日，將順延至次一營業日。

此可轉換公司債包括負債及權益組成部分，權益組成部分於權益
項下以資本公積－認股權表達。負債組成部分原始認列之有效利率為
1.85%。109 年 1 月 1 日至 3 月 13 日已行使轉換權之公司債面額為
435,400 仟元，其中轉列普通股股本計 67,502 仟元，另外於 109 年 3
月 12 日贖回剩餘之可轉換公司債面額 300 仟元；另因行使公司債轉換
權及贖回公司債，致原始發行認列之資本公積－可轉換公司債之認股
權減少 19,578 仟元，應付公司債折價減少 385 仟元，轉換淨額超過轉
換之普通股面額而轉列資本公積－轉換公司債轉換溢價計 387,077 仟
元，已失效之認股權轉列資本公積－已失效之認股權計 14 仟元。

| | |
|-----------------------|-------------------|
| 發行價款（減除交易成本 5,134 仟元） | \$ 494,866 |
| 發行日賣／贖回權組成部分 | 900 |
| 權益組成部分 | (<u>22,467</u>) |
| 發行日負債組成部分 | 473,299 |
| 以有效利率 1.85% 計算之利息 | <u>15,758</u> |
| 108 年 1 月 1 日負債組成部分 | 489,057 |
| 以有效利率 1.85% 計算之利息 | <u>4,494</u> |
| 108 年 6 月 30 日負債組成部分 | <u>\$ 493,551</u> |
| 109 年 1 月 1 日負債組成部分 | \$ 434,099 |
| 以有效利率 1.85% 計算之利息 | 1,216 |
| 應付公司債轉換普通股 | (435,015) |
| 贖回公司債 | (<u>300</u>) |
| 109 年 6 月 30 日負債組成部分 | <u>\$ -</u> |

十八、其他負債

| | <u>109年6月30日</u> | <u>108年12月31日</u> | <u>108年6月30日</u> |
|-------------------|-------------------|-------------------|-------------------|
| <u>流動</u> | | | |
| 其他應付款 | | | |
| 應付薪資及獎金(含員工及董監酬勞) | \$ 104,559 | \$ 93,793 | \$ 86,353 |
| 應付設備款(附註二六) | 31,803 | 56,806 | 27,093 |
| 應付技術服務費 | 7,672 | 10,019 | 12,364 |
| 應付保險費 | 4,372 | 4,471 | 5,218 |
| 應付勞務費 | 1,657 | 3,090 | 1,340 |
| 應付倉儲費 | 2,811 | 2,887 | 3,205 |
| 應付權利金 | 6,385 | 5,650 | 4,989 |
| 應付退休金 | 2,931 | 3,844 | 3,419 |
| 應付股利 | 385,905 | - | 334,361 |
| 其他 | 18,078 | 18,613 | 21,796 |
| | <u>\$ 566,173</u> | <u>\$ 199,173</u> | <u>\$ 500,138</u> |
| 其他負債 | | | |
| 退款負債 | \$ 14,042 | \$ 13,138 | \$ 7,778 |
| 其他 | 1,467 | 1,770 | 1,002 |
| | <u>\$ 15,509</u> | <u>\$ 14,908</u> | <u>\$ 8,780</u> |

十九、負債準備

| | <u>109年6月30日</u> | <u>108年12月31日</u> | <u>108年6月30日</u> |
|------------|------------------|-------------------|------------------|
| <u>非流動</u> | | | |
| 員工福利 | <u>\$ 3,191</u> | <u>\$ 3,154</u> | <u>\$ 2,840</u> |

| | <u>員 工 福 利</u> |
|-------------|-----------------|
| 109年1月1日餘額 | \$ 3,154 |
| 本期新增 | <u>37</u> |
| 109年6月30日餘額 | <u>\$ 3,191</u> |

員工福利負債準備係員工既得長期傷殘給付之估列。

二十、退職後福利計畫

109年及108年4月1日至6月30日與109年及108年1月1日至6月30日認列之確定福利計畫相關退休金費用係以108年及107年12月31日精算決定之退休金成本率計算，金額分別為(1)仟元、0仟元、(2)仟元及(1)仟元。

二一、權益

(一) 股本

普通股

| | 109年6月30日 | 108年12月31日 | 108年6月30日 |
|----------------------|---------------------|---------------------|---------------------|
| 額定股數(仟股) | <u>120,000</u> | <u>120,000</u> | <u>120,000</u> |
| 額定股本 | <u>\$ 1,200,000</u> | <u>\$ 1,200,000</u> | <u>\$ 1,200,000</u> |
| 已發行且已收足股款之 股數(仟股) | <u>72,047</u> | <u>64,300</u> | <u>64,300</u> |
| 已發行股本 | <u>\$ 720,473</u> | <u>\$ 643,002</u> | <u>\$ 643,002</u> |

本公司於額定之普通股股數內保留 2,000 仟股為發行員工認股權憑證、附認股權特別股或附認股權公司債行使認股權使用。

已發行之普通股每股面額為 10 元，每股享有一表決權及收取股利之權利。

本公司於 108 年 6 月 21 日經股東常會決議通過辦理額定股本之變更，並完成變更登記，變更後額定股本為 1,200,000 仟元。

本公司股本變動主係因可轉換公司債轉換普通股及註銷庫藏股。

108 年 10 月 24 日至 12 月 31 日可轉換公司債持有人轉換本公司普通股股本 9,969 仟元，本公司於 109 年 1 月 15 日經董事會決議訂定 109 年 1 月 30 日為可轉換公司債轉換普通股之增資基準日，已於 109 年 2 月 19 日完成變更登記。

109 年 1 月 1 日至 3 月 13 日可轉換公司債持有人轉換本公司普通股股本 67,502 仟元，本公司於 109 年 5 月 5 日經董事會決議訂定 109 年 5 月 5 日為可轉換公司債轉換普通股之增資基準日，已於 109 年 5 月 27 日完成變更登記。

109 年 6 月 29 日可轉換公司債持有人轉換本公司普通股股本 1,123 仟元，表列「預收股本」項下，截至財務報告日尚未完成變更登記。

(二) 資本公積

109年及108年1月1日至6月30日各類資本公積餘額之調節

如下：

| | 股票發行溢價 | 公司債轉換溢價 | 認股權 | 其他 | 合計 |
|-------------|------------------|-------------------|------------------|------------------|-------------------|
| 108年1月1日餘額 | \$ 85,737 | \$ 115,624 | \$ 22,467 | \$ 23,534 | \$ 247,362 |
| 庫藏股註銷 | (958) | (1,291) | - | - | (2,249) |
| 資本公積配發現金股利 | (64,300) | - | - | - | (64,300) |
| 108年6月30日餘額 | <u>\$ 20,479</u> | <u>\$ 114,333</u> | <u>\$ 22,467</u> | <u>\$ 23,534</u> | <u>\$ 180,813</u> |
| 109年1月1日餘額 | \$ 20,479 | \$ 171,315 | \$ 64,249 | \$ 23,534 | \$ 279,577 |
| 可轉換公司債轉換 | - | 394,184 | (20,188) | 14 | 374,010 |
| 資本公積配發現金股利 | - | (65,297) | - | - | (65,297) |
| 109年6月30日餘額 | <u>\$ 20,479</u> | <u>\$ 500,202</u> | <u>\$ 44,061</u> | <u>\$ 23,548</u> | <u>\$ 588,290</u> |

| | 109年6月30日 | 108年12月31日 | 108年6月30日 |
|-----------------------------|-------------------|-------------------|-------------------|
| <u>得用以彌補虧損、發放現金或撥充股本(1)</u> | | | |
| 股票發行溢價 | \$ 20,479 | \$ 20,479 | \$ 20,479 |
| 公司債轉換溢價 | 500,202 | 171,315 | 114,333 |
| <u>僅得用以彌補虧損</u> | | | |
| 可轉換公司債到期清償(2) | 23,438 | 23,424 | 23,424 |
| 採用權益法認列關聯企業及合資股權淨值之變動數(3) | 110 | 110 | 110 |
| <u>不得作為任何用途</u> | | | |
| 認股權 | <u>44,061</u> | <u>64,249</u> | <u>22,467</u> |
| | <u>\$ 588,290</u> | <u>\$ 279,577</u> | <u>\$ 180,813</u> |

1. 此類資本公積得用以彌補虧損，亦得於公司無虧損時，用以發放現金或撥充股本，惟撥充股本時每年以實收股本之一定比率為限。
2. 係可轉換公司債已到期清償，但持有人並未要求轉換公司股票，故認股權利失效，因此類資本公積未有現金流入，故僅可彌補虧損。
3. 係本公司採用權益法認列關聯企業及合資股權淨值之變動數，因此類資本公積未有現金流入，故僅可彌補虧損。

(三) 保留盈餘及股利政策

本公司已於 108 年 6 月 21 日股東會決議通過修正章程，增訂特別股之權利義務及其他重要發行條件及特別股分派順序。

依本公司修正後章程之盈餘分派政策規定，年度決算如有盈餘，依法繳納稅捐，彌補虧損後，再提 10% 為法定盈餘公積，但法定盈餘公積已達本公司實收資本額時，得不再提列，其餘再依法令規定提列或迴轉特別盈餘公積；如有餘額，得優先分派特別股當年度得分派之股息；如尚有餘額，併同累積未分配盈餘，由董事會擬具盈餘分配議案，提請股東會決議分派股東股息紅利。

依本公司修正前章程之盈餘分派政策規定，年度決算如有盈餘，依法繳納稅捐，彌補累積虧損後，再提 10% 為法定盈餘公積，但法定盈餘公積已達本公司實收資本額時，得不再提列，其餘再依法令規定提列或迴轉特別盈餘公積；如尚有餘額，併同累積未分配盈餘，由董事會擬具盈餘分配議案，提請股東會決議分派股東股息紅利。

本公司章程規定之員工及董監酬勞分派政策，參閱附註二三之(七)員工酬勞及董監酬勞。

另依據本公司章程規定，股利政策係配合目前與未來之發展計畫、考量投資環境、資金需求及國內外競爭狀況，並兼顧股東利益等因素，每年就可供分配盈餘提撥不低於 50% 分配股東股息紅利，分配股東股息紅利時，得以現金或股票方式為之，其中現金股利不得低於股利總額 10%。

法定盈餘公積得用以彌補虧損。公司無虧損時，法定盈餘公積超過實收股本總額 25% 之部分除得撥充股本外，尚得以現金分配。

本公司依金管證發字第 1010012865 號函及「採用國際財務報導準則 (IFRSs) 後，提列特別盈餘公積之適用疑義問答」規定提列及迴轉特別盈餘公積。

本公司於 109 年 6 月 19 日及 108 年 6 月 21 日舉行股東常會，分別決議通過 108 及 107 年度盈餘分配案如下：

| | 108年度 | 107年度 |
|--------------|-------------------|-------------------|
| 法定盈餘公積 | <u>\$ 39,444</u> | <u>\$ 34,142</u> |
| 特別盈餘公積 | <u>\$ 59,890</u> | <u>\$ 20,851</u> |
| 現金股利 | <u>\$ 320,608</u> | <u>\$ 270,061</u> |
| 每股現金股利(元)(註) | \$ 4.44 | \$ 4.20 |

註：108 年度每股現金股利因可轉換公司債轉換為普通股致實際流通在外股數變動，本公司授權董事長調整每股現金股利之分派比率，故每股現金股利由 4.91 元調整為 4.44 元。

另本公司於 109 年 6 月 19 日及 108 年 6 月 21 日舉行股東常會分別決議以資本公積發放現金，計分別配發新台幣 65,297 仟元及 64,300 仟元，每股分別配發 0.9 元及 1 元。其中 109 年 6 月 19 日決議通過之資本公積發放現金股利，因可轉換公司債轉換為普通股致實際流通在外股數變動，本公司授權董事長調整每股現金股利之分派比率，故每股現金股利由 1 元調整為 0.9 元。

(四) 特別盈餘公積

| | 109年6月30日 | 108年6月30日 |
|----------------------------------|-------------------|------------------|
| 依證券交易法第 41 條第一項 規定提列 | \$ 107,459 | \$ 47,569 |
| 因首次採用 IFRSs 選擇豁免 項目，轉列保留盈餘所提列 | <u>30,505</u> | <u>30,505</u> |
| | <u>\$ 137,964</u> | <u>\$ 78,074</u> |

(五) 其他權益項目

國外營運機構財務報表換算之兌換差額

| | 109年1月1日 至6月30日 | 108年1月1日 至6月30日 |
|-------------------|--------------------|--------------------|
| 期初餘額 | <u>(\$137,964)</u> | <u>(\$ 78,074)</u> |
| 當期產生 | | |
| 國外營運機構換算差額 | (49,803) | 12,689 |
| 採用權益法之關聯企業 之份額 | (198) | (44) |
| 相關所得稅 | <u>10,000</u> | <u>(2,529)</u> |
| | <u>(40,001)</u> | <u>10,116</u> |
| 期末餘額 | <u>(\$177,965)</u> | <u>(\$ 67,958)</u> |

(六) 庫藏股票

| 收 回 原 因 | 買 回 以 註 銷 (仟 股) |
|-------------|----------------------|
| 108年1月1日股數 | 726 |
| 本年度減少 | (726) |
| 108年6月30日股數 | <u> </u> |

本公司為維護公司信用及股東權益，於107年10月15日經董事會決議，於107年10月16日至12月14日間，自證券商營業處所買回本公司股份1,000仟股，預計買回價格區間為每股32.00元至68.00元，若股價低於所訂買回區間下限時，本公司將繼續執行買回本公司股份。截至107年12月14日止，本公司共計買回726仟股，為兼顧市場機制及公司全體股東權益，並考量公司資金運用效益，故未予以執行完畢。有關本公司庫藏股購買資訊，請至台灣證券交易所「公開資訊觀測站」查詢。

本公司於108年1月29日經董事會決議辦理庫藏股註銷，並訂定108年2月12日為減資基準日，註銷股數計726仟股，已於108年3月22日辦理變更登記完成。

本公司持有之庫藏股票，依證券交易法規定不得質押，亦不得享有股利分派及表決權等權利。

二二、收 入

(一) 客戶合約之說明－商品銷貨收入

合併公司生產並銷售連接器予電子科技業等廠商。由於該市場產品推陳出新且價格高度波動，少部分商品係依過去給予之價格折扣範圍以期望值估計折扣金額，其餘商品皆係以合約約定固定價格銷售。

(二) 合約餘額

| | 109年6月30日 | 108年12月31日 | 108年6月30日 | 108年1月1日 |
|-----------------------|-------------------|-------------------|-------------------|-------------------|
| 應收票據及帳款(含關係人)(附註八及二八) | <u>\$ 908,412</u> | <u>\$ 864,601</u> | <u>\$ 680,743</u> | <u>\$ 788,622</u> |
| 合約負債 | | | | |
| 商品銷貨 | <u>\$ 2,317</u> | <u>\$ 5,311</u> | <u>\$ 3,677</u> | <u>\$ 977</u> |

(三) 客戶合約收入之細分

| | 109年4月1日 至6月30日 | 108年4月1日 至6月30日 | 109年1月1日 至6月30日 | 108年1月1日 至6月30日 |
|-------|--------------------|--------------------|---------------------|--------------------|
| 商品之類型 | | | | |
| 連接器 | <u>\$ 690,697</u> | <u>\$ 440,924</u> | <u>\$ 1,013,518</u> | <u>\$ 837,033</u> |

二三、繼續營業單位淨利

(一) 利息收入

| | 109年4月1日 至6月30日 | 108年4月1日 至6月30日 | 109年1月1日 至6月30日 | 108年1月1日 至6月30日 |
|------|--------------------|--------------------|--------------------|--------------------|
| 理財產品 | \$ 3,466 | \$ 3,347 | \$ 8,879 | \$ 8,127 |
| 銀行存款 | <u>4,552</u> | <u>619</u> | <u>6,728</u> | <u>1,036</u> |
| | <u>\$ 8,018</u> | <u>\$ 3,966</u> | <u>\$ 15,607</u> | <u>\$ 9,163</u> |

(二) 其他收入

| | 109年4月1日 至6月30日 | 108年4月1日 至6月30日 | 109年1月1日 至6月30日 | 108年1月1日 至6月30日 |
|------------|--------------------|--------------------|--------------------|--------------------|
| 租賃收入(附註二八) | \$ 286 | \$ - | \$ 879 | \$ - |
| 其他 | <u>710</u> | <u>863</u> | <u>2,013</u> | <u>1,398</u> |
| | <u>\$ 996</u> | <u>\$ 863</u> | <u>\$ 2,892</u> | <u>\$ 1,398</u> |

(三) 其他利益及(損失)

| | 109年4月1日 至6月30日 | 108年4月1日 至6月30日 | 109年1月1日 至6月30日 | 108年1月1日 至6月30日 |
|--------------------|--------------------|--------------------|--------------------|--------------------|
| 處分不動產、廠房及設備損失 | (\$ 259) | (\$ 99) | (\$ 447) | (\$ 144) |
| 淨外幣兌換(損失)利益 | (8,170) | 13,642 | (553) | 7,238 |
| 金融資產及金融負債(損)益 | | | | |
| 強制透過損益按公允價值衡量之金融資產 | 2,700 | (2,611) | 2,700 | - |
| 持有供交易之金融負債 | 3,491 | - | 1,546 | 2,150 |
| 其他 | <u>(508)</u> | <u>(97)</u> | <u>(531)</u> | <u>121</u> |
| | <u>(\$ 2,746)</u> | <u>\$ 10,835</u> | <u>\$ 2,715</u> | <u>\$ 9,365</u> |

(四) 財務成本

| | 109年4月1日 至6月30日 | 108年4月1日 至6月30日 | 109年1月1日 至6月30日 | 108年1月1日 至6月30日 |
|---------------------|--------------------|--------------------|--------------------|--------------------|
| 銀行借款利息 | \$ - | \$ 5 | \$ - | \$ 5 |
| 可轉換公司債利息 (附 註十七) | <u>2,361</u> | <u>2,264</u> | <u>5,927</u> | <u>4,494</u> |
| | <u>\$ 2,361</u> | <u>\$ 2,269</u> | <u>\$ 5,927</u> | <u>\$ 4,499</u> |

(五) 折舊及攤銷

| | 109年4月1日 至6月30日 | 108年4月1日 至6月30日 | 109年1月1日 至6月30日 | 108年1月1日 至6月30日 |
|------------|--------------------|--------------------|--------------------|--------------------|
| 折舊費用依功能別彙總 | | | | |
| 營業成本 | \$ 33,451 | \$ 36,796 | \$ 70,226 | \$ 72,755 |
| 營業費用 | <u>6,476</u> | <u>4,436</u> | <u>13,349</u> | <u>8,894</u> |
| | <u>\$ 39,927</u> | <u>\$ 41,232</u> | <u>\$ 83,575</u> | <u>\$ 81,649</u> |
| 攤銷費用依功能別彙總 | | | | |
| 營業費用 | <u>\$ 726</u> | <u>\$ 239</u> | <u>\$ 1,036</u> | <u>\$ 499</u> |

(六) 員工福利費用

| | 109年4月1日 至6月30日 | 108年4月1日 至6月30日 | 109年1月1日 至6月30日 | 108年1月1日 至6月30日 |
|-------------------|--------------------|--------------------|--------------------|--------------------|
| 退職後福利 | | | | |
| 確定提撥計畫 | \$ 1,022 | \$ 4,576 | \$ 3,247 | \$ 9,491 |
| 確定福利計畫 (附 註二十) | <u>(1)</u> | <u>-</u> | <u>(2)</u> | <u>(1)</u> |
| | 1,021 | 4,576 | 3,245 | 9,490 |
| 其他員工福利 | <u>120,634</u> | <u>100,874</u> | <u>200,652</u> | <u>198,041</u> |
| 員工福利費用合計 | <u>\$ 121,655</u> | <u>\$ 105,450</u> | <u>\$ 203,897</u> | <u>\$ 207,531</u> |
| 依功能別彙總 | | | | |
| 營業成本 | \$ 51,164 | \$ 44,588 | \$ 78,738 | \$ 87,863 |
| 營業費用 | <u>70,491</u> | <u>60,862</u> | <u>125,159</u> | <u>119,668</u> |
| | <u>\$ 121,655</u> | <u>\$ 105,450</u> | <u>\$ 203,897</u> | <u>\$ 207,531</u> |

(七) 員工酬勞及董監酬勞

本公司依章程規定係按當年度扣除分派員工及董監酬勞前之稅前利益分別以不低於 4%~10%及不高於 2%提撥員工酬勞及董監酬勞。109 年及 108 年 4 月 1 日至 6 月 30 日與 109 年及 108 年 1 月 1 日至 6 月 30 日估列之員工酬勞及董監酬勞如下：

估列比例

| | 109年1月1日 至6月30日 | 108年1月1日 至6月30日 |
|------|--------------------|--------------------|
| 員工酬勞 | 7.02% | 6.90% |
| 董監酬勞 | 1.99% | 1.95% |

金額

| | 109年4月1日 至6月30日 | 108年4月1日 至6月30日 | 109年1月1日 至6月30日 | 108年1月1日 至6月30日 |
|------|--------------------|--------------------|--------------------|--------------------|
| 員工酬勞 | <u>\$ 17,561</u> | <u>\$ 6,144</u> | <u>\$ 22,205</u> | <u>\$ 9,942</u> |
| 董監酬勞 | <u>\$ 5,254</u> | <u>\$ 1,738</u> | <u>\$ 6,281</u> | <u>\$ 2,812</u> |

年度合併財務報告通過發布日後若金額仍有變動，則依會計估計變動處理，於次一年度調整入帳。

108及107年度員工酬勞及董監酬勞分別於109年3月3日及108年2月27日經董事會決議如下：

| | 108年度 | | 107年度 | |
|------|-----------|---|-----------|---|
| | 現 | 金 | 現 | 金 |
| 員工酬勞 | \$ 32,288 | | \$ 26,983 | |
| 董監酬勞 | 9,132 | | 7,709 | |

108及107年度員工酬勞及董監酬勞之決議配發金額與108及107年合併財務報告認列之金額並無差異。

有關本公司董事會決議之員工酬勞及董監酬勞資訊，請至台灣證券交易所「公開資訊觀測站」查詢。

(八) 外幣兌換(損)益

| | 109年4月1日 至6月30日 | 108年4月1日 至6月30日 | 109年1月1日 至6月30日 | 108年1月1日 至6月30日 |
|----------|--------------------------|--------------------|------------------------|--------------------|
| 外幣兌換利益總額 | \$ 22,980 | \$ 20,417 | \$ 37,857 | \$ 31,012 |
| 外幣兌換損失總額 | (<u>31,150</u>) | (<u>6,775</u>) | (<u>38,410</u>) | (<u>23,774</u>) |
| 淨損益 | <u>(<u>\$ 8,170</u>)</u> | <u>\$ 13,642</u> | <u>(<u>\$ 553</u>)</u> | <u>\$ 7,238</u> |

二四、繼續營業單位所得稅

(一) 認列於損益之所得稅

所得稅費用之主要組成項目如下：

| | 109年4月1日 至6月30日 | 108年4月1日 至6月30日 | 109年1月1日 至6月30日 | 108年1月1日 至6月30日 |
|-------------|--------------------|--------------------|--------------------|--------------------|
| 當期所得稅 | | | | |
| 本期產生者 | \$ 43,382 | \$ 11,636 | \$ 50,782 | \$ 21,049 |
| 未分配盈餘加徵 | - | 825 | - | 825 |
| 以前年度之調整 | <u>15</u> | <u>(4,379)</u> | <u>15</u> | <u>(4,379)</u> |
| | 43,397 | 8,082 | 50,797 | 17,495 |
| 遞延所得稅 | | | | |
| 本期產生者 | <u>(40)</u> | <u>(202)</u> | <u>2,392</u> | <u>207</u> |
| 認列於損益之所得稅費用 | <u>\$ 43,357</u> | <u>\$ 7,880</u> | <u>\$ 53,189</u> | <u>\$ 17,702</u> |

(二) 認列於其他綜合損益之所得稅

| | 109年4月1日 至6月30日 | 108年4月1日 至6月30日 | 109年1月1日 至6月30日 | 108年1月1日 至6月30日 |
|------------|--------------------|--------------------|--------------------|--------------------|
| 遞延所得稅 | | | | |
| 本期產生者 | | | | |
| — 國外營運機構換算 | <u>(\$ 7,390)</u> | <u>(\$ 4,501)</u> | <u>(\$ 10,000)</u> | <u>\$ 2,529</u> |

(三) 所得稅核定情形

截至 109 年 6 月 30 日止，合併公司無任何未決稅捐訴訟案件。

本公司截至 107 年度以前之營利事業所得稅申報案件業經稅捐稽徵機關核定。

二五、每股盈餘

| | 109年4月1日 至6月30日 | 108年4月1日 至6月30日 | 109年1月1日 至6月30日 | 108年1月1日 至6月30日 |
|----------|--------------------|--------------------|--------------------|--------------------|
| 基本每股盈餘 | | | | |
| 來自繼續營業單位 | <u>\$ 2.88</u> | <u>\$ 1.18</u> | <u>\$ 3.66</u> | <u>\$ 1.91</u> |
| 稀釋每股盈餘 | | | | |
| 來自繼續營業單位 | <u>\$ 2.58</u> | <u>\$ 1.08</u> | <u>\$ 3.23</u> | <u>\$ 1.74</u> |

單位：每股元

用以計算每股盈餘之盈餘及普通股加權平均股數如下：

本期淨利

| | 109年4月1日 至6月30日 | 108年4月1日 至6月30日 | 109年1月1日 至6月30日 | 108年1月1日 至6月30日 |
|--------------------|--------------------|--------------------|--------------------|--------------------|
| 歸屬於本公司業主之淨利 | <u>\$ 207,196</u> | <u>\$ 75,795</u> | <u>\$ 257,658</u> | <u>\$ 123,029</u> |
| 用以計算基本每股盈餘之 淨利 | \$ 207,196 | \$ 75,795 | \$ 257,658 | \$ 123,029 |
| 具稀釋作用潛在普通股之 影響： | | | | |
| 可轉換公司債稅後利 息及評價數 | <u>160</u> | <u>1,811</u> | <u>2,581</u> | <u>1,875</u> |
| 用以計算稀釋每股盈餘之 盈餘 | <u>\$ 207,356</u> | <u>\$ 77,606</u> | <u>\$ 260,239</u> | <u>\$ 124,904</u> |

股 數

單位：仟股

| | 109年4月1日 至6月30日 | 108年4月1日 至6月30日 | 109年1月1日 至6月30日 | 108年1月1日 至6月30日 |
|--------------------------|----------------------------|----------------------------|----------------------------|----------------------------|
| 用以計算基本每股盈餘之 普通股加權平均股數 | 72,050 | 64,300 | 70,421 | 64,300 |
| 具稀釋作用潛在普通股之 影響： | | | | |
| 國內可轉換公司債 員工酬勞 | <u>8,217</u> <u>241</u> | <u>7,092</u> <u>164</u> | <u>9,850</u> <u>391</u> | <u>7,092</u> <u>301</u> |
| 用以計算稀釋每股盈餘之 普通股加權平均股數 | <u>80,508</u> | <u>71,556</u> | <u>80,662</u> | <u>71,693</u> |

若合併公司得選擇以股票或現金發放員工酬勞，則計算稀釋每股盈餘時，假設員工酬勞將採發放股票方式，並於該潛在普通股具有稀釋作用時計入加權平均流通在外股數，以計算稀釋每股盈餘。於次年度決議員工酬勞發放股數前計算稀釋每股盈餘時，亦繼續考量該等潛在普通股之稀釋作用。

二六、現金流量資訊

(一) 非現金交易

合併公司於109年及108年1月1日至6月30日進行下列非現金交易之投資及籌資活動：

1. 合併公司取得不動產、廠房及設備款及無形資產截至109年6月30日暨108年12月31日及6月30日，其中分別有31,803仟元、56,806仟元及27,093仟元尚未支付，帳列其他應付款。

另分別有 2,461 仟元、3,146 仟元及 2,606 仟元尚未支付，帳列其他應付款－關係人。

2. 經股東會決議配發之現金股利於 109 年及 108 年 6 月 30 日尚未發放，請參閱附註十八及二一。
3. 合併公司第三次及第四次發行之可轉換公司債持有人分別已行使轉換權之公司債面額 435,400 仟元及 8,200 仟元，請參閱附註十七。

(二) 來自籌資活動之負債變動

109 年 1 月 1 日至 6 月 30 日

| | 109年1月1日 | 現金流量變動 | 非 現 金 之 變 動 | | | 109年6月30日 |
|-------|-------------------|-----------------|------------------|----------------|---------------------|-------------------|
| | | | 公 司 債 利 息 攤 銷 | 匯 率 變 動 | 其 他 (註) | |
| 應付公司債 | \$ 987,977 | (\$ 300) | \$ 5,927 | \$ - | (\$ 442,649) | \$ 550,955 |
| 存入保證金 | 528 | - | - | (14) | - | 514 |
| | <u>\$ 988,505</u> | <u>(\$ 300)</u> | <u>\$ 5,927</u> | <u>(\$ 14)</u> | <u>(\$ 442,649)</u> | <u>\$ 551,469</u> |

註：係本期可轉換公司債轉換為普通股股本，請參閱附註十七。

108 年 1 月 1 日至 6 月 30 日

| | 108年1月1日 | 現金流量變動 | 非 現 金 之 變 動 | | | 108年6月30日 |
|-------|-------------------|-----------------|------------------|-------------|-------------|-------------------|
| | | | 公 司 債 利 息 攤 銷 | 匯 率 變 動 | 其 他 (註) | |
| 應付公司債 | \$ 489,057 | \$ - | \$ 4,494 | \$ - | \$ - | \$ 493,551 |
| 存入保證金 | 671 | (124) | - | 8 | - | 555 |
| | <u>\$ 489,728</u> | <u>(\$ 124)</u> | <u>\$ 4,494</u> | <u>\$ 8</u> | <u>\$ -</u> | <u>\$ 494,106</u> |

二七、金融工具

(一) 公允價值資訊－非按公允價值衡量之金融工具

109 年 6 月 30 日

| 帳面金額 | 公 允 價 值 | | | 合 計 |
|----------------|------------|------------|---------|------------|
| | 第 1 等 級 | 第 2 等 級 | 第 3 等 級 | |
| 金融負債 | | | | |
| 按攤銷後成本衡量之金融負債： | | | | |
| 可轉換公司債 | \$ 550,955 | \$ 760,463 | \$ - | \$ 760,463 |

108 年 12 月 31 日

| 帳面金額 | 公 允 價 值 | | | 合 計 |
|----------------|------------|-------------|---------|-------------|
| | 第 1 等 級 | 第 2 等 級 | 第 3 等 級 | |
| 金融負債 | | | | |
| 按攤銷後成本衡量之金融負債： | | | | |
| 可轉換公司債 | \$ 987,977 | \$1,246,081 | \$ - | \$1,246,081 |

108年6月30日

| 金融負債 | 帳面金額 | 公允價值 | | | 合計 |
|----------------|------------|------------|------|------|------------|
| | | 第1等級 | 第2等級 | 第3等級 | |
| 按攤銷後成本衡量之金融負債： | | | | | |
| 可轉換公司債 | \$ 493,551 | \$ 534,000 | \$ - | \$ - | \$ 534,000 |

(二) 公允價值資訊－以重複性基礎按公允價值衡量之金融工具

1. 公允價值層級

109年6月30日

| | 第1等級 | 第2等級 | 第3等級 | 合計 |
|------------------|------|----------|----------|----------|
| <u>透過損益按公允價值</u> | | | | |
| <u> 衡量之金融資產</u> | | | | |
| 衍生工具 | | | | |
| －遠期外匯合約 | \$ - | \$ 1,680 | \$ - | \$ 1,680 |
| 衍生工具 | | | | |
| －可轉換公司債 | | | | |
| 選擇權 | \$ - | \$ - | \$ 1,006 | \$ 1,006 |

| | 第1等級 | 第2等級 | 第3等級 | 合計 |
|------------------|------|--------|------|--------|
| <u>透過損益按公允價值</u> | | | | |
| <u> 衡量之金融負債</u> | | | | |
| 衍生工具 | | | | |
| －遠期外匯合約 | \$ - | \$ 134 | \$ - | \$ 134 |

108年12月31日

| | 第1等級 | 第2等級 | 第3等級 | 合計 |
|------------------|------|----------|----------|----------|
| <u>透過損益按公允價值</u> | | | | |
| <u> 衡量之金融資產</u> | | | | |
| －遠期外匯合約 | \$ - | \$ 1,255 | \$ - | \$ 1,255 |
| <u>透過損益按公允價值</u> | | | | |
| <u> 衡量之金融負債</u> | | | | |
| 衍生工具 | | | | |
| －可轉換公司債 | | | | |
| 選擇權 | \$ - | \$ - | \$ 1,680 | \$ 1,680 |

109年及108年1月1日至6月30日無第1等級與第2等級公允價值衡量間移轉之情形。

2. 金融工具以第3等級公允價值衡量之調節

| | 109年1月1日 至6月30日 | 108年1月1日 至6月30日 |
|--------------------------|--------------------|--------------------|
| 透過損益按公允價值 衡量之金融資產(負債) | 衍生工具—可轉換 公司債選擇權 | 衍生工具—可轉換 公司債選擇權 |
| 期初餘額 | (\$ 1,680) | (\$ 2,150) |
| 認列於損益(其他利益 及損失) | 2,700 | 2,150 |
| 行使轉換權 | (14) | - |
| 期末餘額 | <u>\$ 1,006</u> | <u>\$ -</u> |

3. 第2等級公允價值衡量之評價技術及輸入值

| 金融工具類別 | 評價技術及輸入值 |
|-------------|--|
| 衍生工具—遠期外匯合約 | 現金流量折現法：按期末之可觀察遠期匯率及合約所訂匯率估計未來現金流量，並以可反映各交易對方信用風險之折現率分別折現。 |

4. 第3等級公允價值衡量之評價技術及輸入值

可轉換公司債選擇權係採用選擇權訂價模式估算公允價值。

(三) 金融工具之種類

| | 109年6月30日 | 108年12月31日 | 108年6月30日 |
|----------------------------|-----------|------------|-----------|
| <u>金融資產</u> | | | |
| 透過損益按公允價值 衡量 | | | |
| 強制透過損益按公 允價值衡量之金 融資產 | \$ 2,686 | \$ 1,255 | \$ - |
| 按攤銷後成本衡量之金 融資產(註1) | 2,425,005 | 2,168,080 | 1,594,669 |
| <u>金融負債</u> | | | |
| 透過損益按公允價值 衡量 | | | |
| 持有供交易 | 134 | 1,680 | - |
| 按攤銷後成本衡量(註2) | 950,966 | 1,413,048 | 820,425 |

註 1：餘額係包含現金及約當現金、應收票據、應收帳款、應收帳款—關係人、其他應收款、其他應收款—關係人、其他金融資產及存出保證金等按攤銷後成本衡量之金融資產。

註 2：餘額係包含應付帳款、應付帳款—關係人、其他應付款（不包含應付薪資及獎金（含員工酬勞及董監酬勞）、應付股利、應付保險費及退休金）、其他應付款—關係人、應付公司債及存入保證金等按攤銷後成本衡量之金融負債。

(四) 財務風險管理目的與政策

合併公司主要金融工具包括現金及約當現金、透過損益按公允價值衡量之金融資產及負債、應收款項、其他金融資產、應付款項及應付公司債。合併公司與營運有關之財務風險包括市場風險（包含匯率風險及利率風險）、信用風險及流動性風險。

合併公司之財務單位定期向管理階層報告，管理階層依據其職責進行監控風險及政策的執行，以減輕風險之暴險。

1. 市場風險

合併公司之營運活動使合併公司承擔之主要財務風險為外幣匯率變動風險（參閱下述(1)）以及利率變動風險（參閱下述(2)）。

(1) 匯率風險

合併公司從事外幣計價之銷貨與進貨交易，因而使合併公司產生匯率變動暴險。合併公司匯率暴險之管理係於政策許可之範圍內以外匯淨部位自然避險為主及利用遠期外匯合約為輔管理風險。

合併公司於資產負債表日非功能性貨幣計價之貨幣性資產與貨幣性負債帳面金額（包含合併財務報表中已沖銷之非功能性貨幣計價之貨幣性項目）以及具匯率風險暴險之衍生性工具帳面金額參閱附註三二。

敏感度分析

合併公司主要受到美元匯率波動之影響。

下表詳細說明當各個體之功能性貨幣對各攸關外幣之匯率增加及減少 1% 時，合併公司之敏感度分析。1% 係為合併公司內部向主要管理階層報告匯率風險時所使用之敏感度比率，亦代表管理階層對外幣匯率之合理可能變動範圍之評估。敏感度分析包括流通在外之外幣貨幣性項目及遠期外匯合約，並將其期末之換算以匯率變動 1% 予以調整。

下表之正數係表示當各個體之功能性貨幣相對於各相關貨幣貶值 1% 時，將使稅前淨利或權益增加之金額；當各個體之功能性貨幣相對於各相關外幣升值 1% 時，其對稅前淨利或權益之影響將為同金額之負數。

| | 美 元 之 影 響 | |
|-----|--------------------|--------------------|
| | 109年1月1日 至6月30日 | 108年1月1日 至6月30日 |
| 損 益 | \$ 6,070 | \$ 5,213 |

主要源自於合併公司於資產負債表日尚流通在外且未進行現金流量避險之美元計價應收、應付款項、外幣銀行存款及表列透過損益按公允價值衡量之金融資產及負債之遠期外匯合約。

合併公司於本期對匯率敏感度上升，主係因以美元貨幣計價之淨資產增加所致。

(2) 利率風險

因合併公司內之銀行存款、其他金融資產及應付公司債包括固定及浮動利率計息，因而產生利率變動風險。

合併公司於資產負債表日受利率暴險之金融資產及金融負債帳面金額如下：

| | 109年6月30日 | 108年12月31日 | 108年6月30日 |
|-----------|--------------|--------------|------------|
| 具公允價值利率風險 | | | |
| — 金融資產 | \$ 1,230,607 | \$ 1,019,106 | \$ 544,107 |
| — 金融負債 | 550,955 | 987,977 | 493,551 |
| 具現金流量利率風險 | | | |
| — 金融資產 | 277,114 | 275,551 | 365,051 |

敏感度分析

下列敏感度分析係非衍生工具於資產負債表日之利率暴險而決定。對於浮動利率資產，其分析方式係假設資產負債表日流通在外之資產金額於報導期間皆流通在外。合併公司內部向主要管理階層報告利率時所使用之變動率為利率增加或減少 1%，此亦代表管理階層對利率之合理可能變動範圍之評估。

若年利率增加／減少 1%，在所有其他變數維持不變之情況下，合併公司 109 年及 108 年 1 月 1 日至 6 月 30 日之稅前淨利將增加／減少 1,386 仟元及 1,825 仟元，主因為合併公司之浮動利率計息之銀行存款產生之利率變動風險部位。

合併公司於本期對利率之敏感度下降，主要係因變動利率金融資產較去年同期減少。

2. 信用風險

信用風險係指交易對方拖欠合約義務而造成合併公司財務損失之風險。截至資產負債表日，合併公司可能因交易對方未履行義務造成財務損失之最大信用風險暴險（不考慮擔保品或其他信用增強工具，且不可撤銷之最大暴險金額）主要係來自於合併資產負債表所認列之金融資產帳面金額。

合併公司採行之政策係僅與信譽卓著之對象進行交易，並於必要情形下取得足額之擔保以減輕因拖欠所產生財務損失之風險。合併公司透過客戶信用管理辦法建立客戶完整基本資料檔、其他公開可取得之財務資訊及彼此交易記錄對主要客戶進行評等。合併公司持續監督信用暴險以及交易對方之信用評等，並透過權責主管複核及核准之交易對方信用額度限額控制信用暴險。

為減輕信用風險，合併公司管理階層指派專責團隊負責授信額度之決定、授信核准及其他監控程序以確保逾期應收款項

之回收已採取適當行動。此外，合併公司於資產負債表日會逐一複核應收款項之可回收金額以確保無法回收之應收款項已提列適當減損損失。據此，管理階層認為合併公司信用風險已顯著減少。

本合併公司之信用風險主要係集中於本合併公司銷貨收入前十大客戶，截至109年6月30日暨108年12月31日及6月30日止，應收帳款總額來自前述客戶之比率為52%、52%及53%。

3. 流動性風險

合併公司係透過管理及維持足夠部位之現金及約當現金以支應集團營運並減輕現金流量波動之影響。合併公司管理階層監督銀行融資額度使用狀況並確保借款合同條款之遵循。

銀行借款對合併公司而言係為一項重要流動性來源。截至109年6月30日暨108年12月31日及6月30日止，合併公司未動用之融資額度，參閱下列(3)融資額度之說明。

(1) 非衍生金融負債之流動性及利率風險表

非衍生金融負債剩餘合約到期分析係依合併公司最早可能被要求還款之日期，按金融負債未折現現金流量（包含本金及估計利息）編製。因此，合併公司可被要求立即還款之銀行借款，係列於下表最早之期間內，不考慮銀行立即執行該權利之機率；其他非衍生金融負債到期分析係依照約定之還款日編製。

109年6月30日

| | <u>1 至 3 個月</u> | <u>3個月至1年</u> | <u>1 至 5 年</u> |
|----------------|-------------------|-------------------|-------------------|
| <u>非衍生金融負債</u> | | | |
| 無附息負債 | \$ 646,952 | \$ 138,450 | \$ 514 |
| 固定利率工具 | - | - | 591,800 |
| | <u>\$ 646,952</u> | <u>\$ 138,450</u> | <u>\$ 592,314</u> |

108年12月31日

| | <u>1至3個月</u> | <u>3個月至1年</u> | <u>1至5年</u> |
|----------------|-------------------|-------------------|-------------------|
| <u>非衍生金融負債</u> | | | |
| 無附息負債 | \$ 296,618 | \$ 128,453 | \$ - |
| 固定利率工具 | <u>435,700</u> | <u>-</u> | <u>600,000</u> |
| | <u>\$ 732,318</u> | <u>\$ 128,453</u> | <u>\$ 600,000</u> |

108年6月30日

| | <u>1至3個月</u> | <u>3個月至1年</u> | <u>1至5年</u> |
|----------------|-------------------|-------------------|-------------|
| <u>非衍生金融負債</u> | | | |
| 無附息負債 | \$ 583,017 | \$ 78,218 | \$ - |
| 固定利率工具 | <u>-</u> | <u>500,000</u> | <u>-</u> |
| | <u>\$ 583,017</u> | <u>\$ 578,218</u> | <u>\$ -</u> |

(2) 衍生金融負債之流動性分析表

針對衍生金融工具之流動性分析，就採總額交割之衍生工具而言，係以未折現之總現金流入及流出為基礎編製。

109年6月30日

| | <u>1至3個月</u> | <u>3個月至1年</u> | <u>1至5年</u> |
|-------------|--------------|-----------------|-------------|
| <u>總額交割</u> | | | |
| 遠期外匯合約 | | | |
| 一流入 | \$ - | \$ 59,126 | \$ - |
| 一流出 | <u>-</u> | <u>(59,260)</u> | <u>-</u> |
| | <u>\$ -</u> | <u>(\$ 134)</u> | <u>\$ -</u> |

(3) 融資額度

| | <u>109年6月30日</u> | <u>108年12月31日</u> | <u>108年6月30日</u> |
|------------------------|-------------------|-------------------|-------------------|
| 尚未動用之無擔保銀行借款額度（每年重新檢視） | | | |
| —未動用金額 | <u>\$ 474,075</u> | <u>\$ 314,950</u> | <u>\$ 466,590</u> |

二八、關係人交易

本公司及子公司（係本公司之關係人）間之交易、帳戶餘額、收益及費損於合併時全數予以銷除，故未揭露於本附註。除已於其他附註揭露外，合併公司與其他關係人間之交易如下。

(一) 關係人名稱及其關係

| 關係人名稱 | 與合併公司之關係 |
|------------------------------|----------|
| 盛凱吉電子科技(太倉)有限公司 (簡稱「盛凱吉」) | 關聯企業 |

(二) 營業收入

| 帳列項目 | 關係人類別 | 109年4月1日 至6月30日 | 108年4月1日 至6月30日 | 109年1月1日 至6月30日 | 108年1月1日 至6月30日 |
|------|--------------|--------------------|--------------------|--------------------|--------------------|
| 銷貨收入 | 關聯企業 —盛凱吉 | <u>\$ 12</u> | <u>\$ 274</u> | <u>\$ 208</u> | <u>\$ 1,638</u> |

對關係人銷貨之條件為當月結 T/T 90 天，價格及其他交易條件與一般銷貨則無顯著不同。

(三) 進 貨

| 關係人類別 | 109年4月1日 至6月30日 | 108年4月1日 至6月30日 | 109年1月1日 至6月30日 | 108年1月1日 至6月30日 |
|----------|--------------------|--------------------|--------------------|--------------------|
| 關聯企業—盛凱吉 | <u>\$ 14,996</u> | <u>\$ 10,467</u> | <u>\$ 23,267</u> | <u>\$ 21,823</u> |

向關係人進貨之交易為當月結 T/T 120 天，價格及其他交易條件則無顯著不同。

(四) 應收關係人款項 (不含對關係人放款)

| 帳列項目 | 關係人類別 | 109年6月30日 | 108年12月31日 | 108年6月30日 |
|-------|------------------|---------------|---------------|---------------|
| 應收帳款 | 關聯企業—盛凱吉 | <u>\$ 170</u> | <u>\$ 273</u> | <u>\$ 913</u> |
| 其他應收款 | 關聯企業—盛凱吉 —代收付 | <u>\$ 683</u> | <u>\$ 219</u> | <u>\$ -</u> |

流通在外之應收關係人款項未收取保證。109年及108年1月1日至6月30日應收關係人款項均未逾期且未提列備抵損失。

(五) 應付關係人款項 (不含向關係人借款)

| 帳列項目 | 關係人類別 | 109年6月30日 | 108年12月31日 | 108年6月30日 |
|-------|-------------------|------------------|------------------|------------------|
| 應付帳款 | 關聯企業—盛凱吉 —貨款 | <u>\$ 22,750</u> | <u>\$ 20,683</u> | <u>\$ 18,986</u> |
| 其他應付款 | 關聯企業—盛凱吉 —財產交易 | <u>\$ 2,461</u> | <u>\$ 3,146</u> | <u>\$ 2,606</u> |

流通在外之應付關係人款項餘額係未提供擔保。

(六) 取得之不動產、廠房及設備

| 關 係 人 類 別 | 取 | 得 | 價 | 款 |
|-----------|--------------------|--------------------|--------------------|--------------------|
| | 109年4月1日 至6月30日 | 108年4月1日 至6月30日 | 109年1月1日 至6月30日 | 108年1月1日 至6月30日 |
| 關聯企業－盛凱吉 | <u>\$ 2,364</u> | <u>\$ 2,483</u> | <u>\$ 3,439</u> | <u>\$ 5,741</u> |

(七) 出租協議

營業租賃出租

合併公司以營業租賃出租所擁有之廠房建築物予關聯企業盛凱吉電子科技（太倉）有限公司，租賃期間為 5 年。承租人於租賃期間結束時，對該不動產不具有優惠承購權。租金係依一般市場行情簽訂契約，按月收取租金。

營業租賃出租自有不動產、廠房及設備之未來將收取之租賃給付總額如下：

| | 109年6月30日 | 108年12月31日 | 108年6月30日 |
|-------|-----------------|-----------------|-------------|
| 第 1 年 | \$ 1,759 | \$ 1,847 | \$ - |
| 第 2 年 | 1,681 | 1,847 | - |
| 第 3 年 | 1,071 | 1,371 | - |
| 第 4 年 | 950 | 1,125 | - |
| 第 5 年 | - | 469 | - |
| | <u>\$ 5,461</u> | <u>\$ 6,659</u> | <u>\$ -</u> |

109 年 4 月 1 日 至 6 月 30 日 與 109 年 1 月 1 日 至 6 月 30 日 認 列 之 租 賃 收 入 分 別 為 286 仟 元 及 879 仟 元。

(八) 主要管理階層薪酬

| | 109年4月1日 至6月30日 | 108年4月1日 至6月30日 | 109年1月1日 至6月30日 | 108年1月1日 至6月30日 |
|--------|--------------------|--------------------|--------------------|--------------------|
| 短期員工福利 | \$ 13,236 | \$ 5,987 | \$ 20,633 | \$ 13,713 |
| 退職後福利 | 54 | 54 | 108 | 108 |
| | <u>\$ 13,290</u> | <u>\$ 6,041</u> | <u>\$ 20,741</u> | <u>\$ 13,821</u> |

董監事及其他主要管理階層之薪酬係由薪酬委員會依照個人績效及市場趨勢決定。

二九、質押之資產

下列資產業經提供為進口原物料之關稅擔保：

| | <u>109年6月30日</u> | <u>108年12月31日</u> | <u>108年6月30日</u> |
|------------|------------------|-------------------|------------------|
| 其他金融資產－非流動 | | | |
| 原始到期日超過3個月 | | | |
| 之定期存款 | <u>\$ 2,600</u> | <u>\$ 600</u> | <u>\$ 1,133</u> |

三十、重大或有負債及未認列之合約承諾

除已於其他附註所述者外，合併公司於資產負債表日有下列重大承諾事項如下：

合併公司未認列之合約承諾如下：

購置不動產、廠房及設備

| | <u>109年6月30日</u> | <u>108年12月31日</u> | <u>108年6月30日</u> |
|-------------|------------------|-------------------|------------------|
| 購置不動產、廠房及設備 | | | |
| 人民幣 | <u>\$ 3,799</u> | <u>\$ 4,418</u> | <u>\$ 18,962</u> |
| 新台幣 | <u>\$ 3,960</u> | <u>\$ -</u> | <u>\$ -</u> |

三一、重大之期後事項

本公司於2020年8月7日經董事會決議通過由子公司－凡甲電子（蘇州）有限公司購買員工宿舍，暫估金額為人民幣21,540仟元，後續交易標的及金額若有調整，在累計總增幅未超過上述總金額15%範圍內，授權由董事長決行。

三二、具重大影響之外幣資產及負債資訊

以下資訊係按合併公司各個體功能性貨幣以外之外幣彙總表達，所揭露之匯率係指該等外幣換算至功能性貨幣之匯率。具重大影響之外幣資產及負債如下：

109年6月30日

| | <u>外幣（仟元）</u> | <u>匯率（元）</u> | <u>帳面金額</u> |
|--------------|---------------|-----------------|-------------|
| <u>外幣資產</u> | | | |
| <u>貨幣性項目</u> | | | |
| 美元 | \$ 26,585 | 29.6300（美元：新台幣） | \$ 787,714 |
| 美元 | 15,611 | 7.0795（美元：人民幣） | 462,559 |

（接次頁）

(承前頁)

| | 外幣 (仟元) | 匯 率 (元) | 帳 面 金 額 |
|------------------|----------|------------------|----------|
| <u>非貨幣性項目</u> | | | |
| 衍生工具 | | | |
| 美 元 | \$ 5,500 | 註 | \$ 1,680 |
| 採權益法之關聯 企業及合資 | | | |
| 美 元 | 409 | 29.6300 (美元：新台幣) | 12,124 |
| <u>外 幣 負 債</u> | | | |
| <u>貨幣性項目</u> | | | |
| 美 元 | 13,814 | 29.6300 (美元：新台幣) | 409,294 |
| 美 元 | 398 | 7.0795 (美元：人民幣) | 11,792 |
| <u>非貨幣性項目</u> | | | |
| 衍生工具 | | | |
| 美 元 | 2,000 | 註 | 134 |

108 年 12 月 31 日

| | 外幣 (仟元) | 匯 率 (元) | 帳 面 金 額 |
|------------------|-----------|-----------------|------------|
| <u>外 幣 資 產</u> | | | |
| <u>貨幣性項目</u> | | | |
| 美 元 | \$ 22,176 | 29.980 (美元：新台幣) | \$ 664,846 |
| 美 元 | 10,056 | 6.9761 (美元：人民幣) | 301,476 |
| <u>非貨幣性項目</u> | | | |
| 衍生工具 | | | |
| 美 元 | 5,700 | 註 | 1,255 |
| 採權益法之關聯 企業及合資 | | | |
| 美 元 | 411 | 29.980 (美元：新台幣) | 12,326 |
| <u>外 幣 負 債</u> | | | |
| <u>貨幣性項目</u> | | | |
| 美 元 | 7,504 | 29.980 (美元：新台幣) | 224,959 |
| 美 元 | 1,063 | 6.9761 (美元：人民幣) | 31,867 |

108年6月30日

| | 外幣 (仟元) | 匯 率 (元) | 帳 面 金 額 |
|------------------|-----------|-----------------|------------|
| <u>外 幣 資 產</u> | | | |
| <u>貨幣性項目</u> | | | |
| 美 元 | \$ 16,392 | 31.060 (美元：新台幣) | \$ 509,144 |
| 美 元 | 12,911 | 6.8747 (美元：人民幣) | 401,020 |
| <u>非貨幣性項目</u> | | | |
| 採權益法之關聯 企業及合資 | | | |
| 美 元 | 363 | 31.060 (美元：新台幣) | 11,287 |
| <u>外 幣 負 債</u> | | | |
| <u>貨幣性項目</u> | | | |
| 美 元 | 11,860 | 31.060 (美元：新台幣) | 368,367 |
| 美 元 | 660 | 6.8747 (美元：人民幣) | 20,498 |

註：係遠期外匯合約依現金流量折現法計算之公允價值。

合併公司於109年及108年4月1日至6月30日與109年及108年1月1日至6月30日外幣兌換損益（包含已實現及未實現）分別為(8,170)仟元、13,642仟元及(553)仟元、7,238仟元，由於外幣交易及集團個體之功能性貨幣種類繁多，故無法按各重大影響之外幣別揭露兌換損益。

三三、附註揭露事項

(一) 重大交易事項相關資訊：

1. 資金貸與他人。(無)
2. 為他人背書保證。(無)
3. 期末持有有價證券情形（不包含投資子公司、關聯企業及合資權益部分）。(無)
4. 累積買進或賣出同一有價證券之金額達新臺幣3億元或實收資本額20%以上。(無)
5. 取得不動產之金額達新臺幣3億元或實收資本額20%以上。(無)
6. 處分不動產之金額達新臺幣3億元或實收資本額20%以上。(無)
7. 與關係人進、銷貨之金額達新臺幣1億元或實收資本額20%以上。(附表一)

8. 應收關係人款項達新臺幣 1 億元或實收資本額 20% 以上。(附表二)
9. 從事衍生工具交易。(附註七)
10. 其他：母子公司間及各子公司間之業務關係及重要交易往來情形及金額。(附表三)

(二) 轉投資事業相關資訊。(附表四)

(三) 大陸投資資訊：

1. 大陸被投資公司名稱、主要營業項目、實收資本額、投資方式、資金匯出入情形、持股比例、投資損益、期末投資帳面金額、已匯回投資損益及赴大陸地區投資限額。(附表五)
2. 與大陸被投資公司直接或間接經由第三地區所發生下列之重大交易事項，及其價格、付款條件、未實現損益：(附表六)
 - (1) 進貨金額及百分比與相關應付款項之期末餘額及百分比。
 - (2) 銷貨金額及百分比與相關應收款項之期末餘額及百分比。
 - (3) 財產交易金額及其所產生之損益數額。
 - (4) 票據背書保證或提供擔保品之期末餘額及其目的。
 - (5) 資金融通之最高餘額、期末餘額、利率區間及當期利息總額。
 - (6) 其他對當期損益或財務狀況有重大影響之交易事項，如勞務之提供或收受等。

(四) 主要股東資訊：股權比例達 5% 以上之股東名稱、持股數額及比例。

(無)

三四、部門資訊

主要營運決策者將各地區之連接器生產銷售單位視為個別營運部門，惟編製財務報告時，合併公司考量下列因素，將該等營運部門彙總視為單一營運部門，故無營運部門資訊之適用。

1. 產品性質及製程類似；
2. 產品定價策略類似；
3. 產品交付客戶之方式類似。

凡甲科技股份有限公司及子公司

與關係人進、銷貨之金額達新台幣 1 億元或實收資本額 20% 以上

民國 109 年 1 月 1 日至 6 月 30 日

附表一

單位：除另註明外，
為新台幣千元

| 進(銷)貨之公司 | 交易對象名稱 | 關係 | 交易 | | 情形 | | 授 信 期 間 | 交易 之 單 據 | 價 授 信 期 間 | 與一般交易原因 | 應收(付) | | 備註 |
|--------------|--------------|-----|-------|-------------|----------------|------------------|------------------|-------------------|-----------------------|---------|----------------|------------------|----|
| | | | 進(銷)貨 | 貨金 | 佔總進(銷)貨之比率(註1) | 佔總應收(付)票據之比率(註1) | | | | | 額 | 佔總應收(付)票據之比率(註1) | |
| 本公司 | 凡甲電子(蘇州)有限公司 | 子公司 | 進貨 | \$ 461,680 | 97 | 當月結T/T 270天 | 註2 | 註2 | 註2 | | (\$ 385,846) | (96) | 註3 |
| 凡甲電子(蘇州)有限公司 | 本公司 | 母公司 | 銷貨 | (461,680) | (66) | 當月結T/T 270天 | " | " | " | | 385,846 | 59 | " |

註 1：該各比率以各進銷貨公司之交易金額或餘額為計算基礎。

註 2：一般非關係人交易係採月結 30 天~180 天內收(付)款。

註 3：編製本合併財務報表時，業已合併沖銷。

凡甲科技股份有限公司及子公司
應收關係人款項達新台幣 1 億元或實收資本額 20% 以上

民國 109 年 6 月 30 日

附表二

單位：除另註明外，
為新台幣仟元

| 帳列應收款項之公司 | 交易對象名稱 | 關係名稱 | 應收關係人款項餘額 (註 2) | 週轉率 | 逾期逾金 | 應收應收額 | 關係處 | 理人 | 款項式 | 應收後收 (註 1) | 係人款項 (註 1) | 提損 | 列失 | 備金 | 抵額 |
|--------------|--------|------|--------------------|--------|------|-------|-----|----|-----|---------------|---------------|----|----|----|----|
| | | | | | | | | | | | | | | | |
| 凡甲電子(蘇州)有限公司 | 本公司 | 母公司 | \$ 385,846 | 3.14 次 | \$ | \$ | - | - | - | \$ | - | \$ | - | - | - |

註 1：係 109 年 7 月 1 日至 8 月 7 日收回金額。

註 2：編製本合併財務報表時，業已合併沖銷。

凡甲科技股份有限公司及子公司
 母子公司間及各子公司間之業務關係及重要交易往來情形及金額
 民國 109 年 1 月 1 日至 6 月 30 日

附表三

單位：除另註明外，
 為新台幣仟元

| 編號 (註 1) | 交易人 名稱 | 交易往來對象 | 與交易人之關係 | 交易 | | 往來 | | 情形 | |
|-------------|--------------|--------------|---------|------------|-----------------------|------------|-------------------------|--------------|--------------|
| | | | | 科目 | 金額 | 金額 | 條件 | 佔合併總資產之比率(%) | 或總營業收入之比率(%) |
| 0 | 本公司 | 凡甲電子(蘇州)有限公司 | 註 2(1) | 進貨 應付帳款 | \$ 461,680 385,846 | 交 (註 4) | 易 當月結 T/T 270 天 — | 條 | 46 11 |
| 1 | 凡甲電子(蘇州)有限公司 | 立全科技(太倉)有限公司 | 註 2(3) | 進貨 應付帳款 | 44,697 48,567 | 交 | 易 當月結 120 天 — | 條 | 4 1 |

母子公司間業務關係：

本公司及凡甲電子(蘇州)有限公司及立全科技(太倉)有限公司主要係經營電子零件製造及銷售。

註 1：母公司及子公司間之業務往來資訊應分別於編號欄註明，編號之填寫方法如下：

(1) 母公司填 0。

(2) 子公司依公司別由阿拉伯數字 1 開始依序編號。

註 2：與交易人之關係有以下三種，標示種類即可，此附表僅揭露單向交易資訊且於編製合併財務報表時，業已沖銷上述交易：

(1) 母公司對子公司。

(2) 子公司對母公司。

(3) 子公司對子公司。

註 3：交易往來金額佔合併總營業收入或總資產比率之計算，若屬資產負債科目者，以期未餘額佔合併總資產之方式計算；若屬損益科目者，以累積金額佔合併總營業收入之方式計算。

註 4：編製本合併財務報表時，業已合併沖銷。

凡甲科技股份有限公司及子公司
 被投資公司資訊、所在地區.....等相關資訊
 民國 109 年 1 月 1 日至 6 月 30 日

附表四

單位：除另註明外，為新台幣
 幣仟元／外幣仟元

| 投資公司名稱 | 被投資公司名稱 | 所在地區 | 主要營業項目 | 原始投資金額 本期末 (USD) | 原投資金額 (註2) 去年底 (USD) | 本 持 有 | | 被投資公司 本期(損)益 | 本公司 本期認列之 投資(損)益 | 備 註 |
|---------------------------|-----------------------------|-------|--------|----------------------------|-------------------------------|---------|--------------|-----------------|------------------------|---------|
| | | | | | | 數 比 率 % | 帳 面 金 額 | | | |
| 本公司 | A-LIST International Ltd. | 薩摩亞 | 控 股 | \$ 626,403 (USD 21,141) | \$ 633,802 (USD 21,141) | - | \$ 1,874,615 | \$ 140,612 | \$ 140,612 | 註 1 及 3 |
| A-LIST International Ltd. | Topwise Technology Ltd. | " | 控 股 | 81,647 (USD 2,756) | 82,612 (USD 2,756) | - | 86,282 | 6,237 | 6,237 | " |
| Alltop Holding Ltd. | Alltop Holding Ltd. | 香 港 | 控 股 | 499,580 (USD 16,861) | 505,481 (USD 16,861) | - | 1,788,755 | 134,375 | 134,375 | " |
| Alltop Holding Ltd. | Mettle Enterprise Co., Ltd. | 塞 吉 爾 | 控 股 | 33,789 (USD 1,140) | 34,189 (USD 1,140) | - | 34,779 | 8,869 | 2,607 | " |
| Topwise Technology Ltd. | 盛輝有限公司 | 薩 摩 亞 | 控 股 | 8,889 (USD 300) | 8,994 (USD 300) | - | 12,124 | 2,573 | 772 | 註 1 |
| Topwise Technology Ltd. | Mettle Enterprise Co., Ltd. | 塞 吉 爾 | 控 股 | 81,157 (USD 2,739) | 82,116 (USD 2,739) | - | 85,455 | 8,869 | 6,262 | 註 1 及 3 |

註 1：無市價可循，係以資產負債表日帳面價值為公允價值。
 註 2：外幣投資金額係按資產負債表日匯率換算。
 註 3：編製本合併財務報表時，業已合併沖銷。

凡甲科技股份有限公司及子公司
大陸投資資訊

民國 109 年 1 月 1 日至 6 月 30 日

附表五

單位：除另註明外，為新台幣
幣仟元／外幣仟元

| 大陸被投資公司名稱 | 主要營業項目 | 實收資本額 (註1) | 投資方式 (註1) | 本 期 初 自 出 匯 金 額 (註1) | 本 期 初 自 出 匯 金 額 (註1) | 本 期 匯 出 或 收 回 投 資 額 | | 被 投 資 公 司 損 益 | 本公司直接 或間接投資 之持股比例 % | 本 期 認 列 損 益 (註2及註5) | 期 帳 (註4) | 未 投 價 值 (註4) | 資 值 已 匯 回 投 資 收 益 | 至 本 期 止 投 資 收 益 | 註 備 |
|--|-----------|------------------------------------|--------------|--|--|--|--------|---------------------------------|------------------------------|---------------------------------------|----------------|--------------------------|---|--------------------------------------|--------|
| | | | | | | 出 收 | 回 收 | | | | | | | | |
| 凡甲電子(蘇州)有限公司 | 電子零件製造與銷售 | \$ 688,022 (USD 21,650) (註3) | (一)1 | \$ 509,988 (USD 15,950) | \$ 509,988 (USD 15,950) | - | \$ - | \$ 121,933 | 100 | \$ 131,020 (註2(一)2及註5) | \$ 1,739,788 | \$ - | \$ - | 註6 | |
| 立全科技(太倉)有限公司 | " | 123,522 (USD 3,843) | (一)2 | 121,771 (USD 3,843) | 121,771 (USD 3,843) | - | - | 9,589 | 100 | 8,869 (註2(一)2及註5) | 116,489 | - | - | " | |
| 盛凱吉電子科技(太倉)有限公司 | " | 37,850 (USD 1,280) | (一)3 | 8,717 (USD 300) | 8,717 (USD 300) | - | - | 3,733 | 30 | 1,120 (註2(一)3) | 10,304 | - | - | - | |
| 本 期 大 陸 地 區 依 經 濟 部 投 資 審 查 會 核 准 投 資 額 | | \$ 640,476 (USD 20,093) | | | | | | | | | | | | \$ 1,127,521 | |

註 1：投資方式區分為下列三種：

- (一)直接赴大陸地區從事投資。
- (二)1.透過第三地區公司 A-LIST International Ltd.及 Alltop Holding Ltd.再投資大陸公司。
2.透過第三地區公司 A-LIST International Ltd.、Alltop Holding Ltd.、Topwise Technology Ltd.及 Mettle Enterprise Co., Ltd.再投資大陸公司。
3.透過第三地區公司 A-LIST International Ltd.、Alltop Holding Ltd.及盛輝有限公司再投資大陸公司。
- (三)其他方式。

註 2：本期認列投資損益欄中：

- (一)若屬籌備中，尚無投資損益者，應予註明。
- (二)投資損益認列基礎分為下列三種，應予註明。
1.經與中華民國會計師事務所所有合作關係之國際會計師事務所核閱之財務報表。
2.經台灣母公司簽證會計師事務所核閱之財務報表。
3.其他。

註 3：含被投資公司盈餘轉增資 USD5,700 仟元。

註 4：係包含投資成本與股權淨值差異。

註 5：係已考量逆流及側流交易未實現毛利。

註 6：編製本合併財務報表時，業已合併沖銷。

凡甲科技股份有限公司及子公司
與大陸被投資公司直接或間接經由第三地區所發生下列之重大交易事項，及其價格、付款條件、未實現損益及其他相關資訊

民國 109 年 1 月 1 日至 6 月 30 日

附表六

單位：除另註明外，
為新台幣仟元

(1.2) 進貨／銷貨金額及百分比與相關應付款項／應收款項之期末餘額及百分比。

| 大陸被投資公司名稱 | 交易類別 | 進金 | 銷貨 | | 貨價 | 價格 | 交易條件 | | 應收(付)票據、帳款 | 未實現利益 | 註 |
|-----------------|------|------------|----|-----|-------|----|-------------|----------|--------------|-----------|----|
| | | | 金額 | 百分比 | | | 條件 | 與一般交易之比較 | | | |
| 大陸被投資公司(蘇州)有限公司 | 進貨 | \$ 461,680 | 97 | | 按市場價格 | | 當月結T/T 270天 | 註1 | (\$ 385,846) | \$ 11,156 | 註2 |
| | | | | | | | | | (96) | | |

(3) 財產交易金額及其所產生之損益數額：無。

(4) 票據背書保證或提供擔保品之期末餘額及其目的：無。

(5) 資金融通之最高餘額、期末餘額、利率區間及當期利息總額：無。

(6) 其他對當期損益或財務狀況有重大影響之交易事項，如勞務之提供或收受等：無。

註 1：一般非關係人交易係採月結 30 天~180 天內付款。

註 2：編製本合併報表時，業已合併沖銷。